



UNION INDUSTRIAL DE SANTA FE

# UNIÓN INDUSTRIAL DE SANTA FE



CENTRO DE ESTUDIO DEL COMPORTAMIENTO INDUSTRIAL

## INFORME DE ACTIVIDAD INDUSTRIAL REGIONAL

**Primer Trimestre de 2021**

**Año 9 - Número 33**



## RESUMEN EJECUTIVO

- **La producción de la industria manufacturera en la región centro y norte de la Provincia de Santa Fe registró en el primer trimestre de 2021 una expansión de 6,4% en relación al mismo período del año anterior. El bajo punto de referencia que representó el mes de marzo 2020 -marcado por el inicio de la pandemia por covid-19-, y cierta recuperación parcial de la demanda interna y externa de bienes industriales explican este mejor resultado. En particular, el sector agrícola y de la construcción se encuentran impulsando la demanda de bienes manufacturados. También los mayores precios internacionales de varios productos, ciertos cambios en la composición relativa de la canasta de bienes de consumo, y algunas oportunidades de inversión se encuentran traccionando -moderadamente y en forma parcial- la producción manufacturera en la región. Empresas procesadoras de papel y cartón, y fabricantes de productos metalúrgicos para uso estructural, entre otras, enfrentan bajas de producción.**
- **En el primer trimestre de 2021 la utilización de la capacidad instalada en la industria regional alcanzó a 58,8%, mostrando una leve mejora con respecto al mismo período del año anterior (54,9%).**
- **De manera semejante al trimestre anterior, se verificó que prácticamente una cuarta parte de las industrias operaron parcialmente a raíz de normas sanitarias que exceptúan a una porción del plantel de recursos humanos. El nivel de ausentismo continuó siendo elevado, alcanzando un nivel promedio de 8,5% por jornada laboral.**
- **En el comienzo de 2021 el grupo de industrias con mayor volumen de bienes producidos (36%) continuó siendo superior al afectado por menor actividad (13%). No obstante, una porción mayoritaria de prácticamente la mitad del panel de empresas manifestó poseer similares niveles de producción respecto al trimestre anterior.**
- **En el primer trimestre de 2021, la dinámica de los precios los productos elaborados por la industria procesadora de papel y productos de papel; cuero, artículos de marroquinería y calzado; imprenta y fabricación de muebles, entre otros sectores, presentaron un manifiesto rezago respecto del nivel general de precios, deteriorando sus precios relativos con efecto negativo sobre la sostenibilidad de sus empresas. La destacada industria alimenticia santafesina enfrenta subas de precios de los productos agropecuarios que duplican los recibidos por ella.**
- **En la primera quincena de abril, el 55% de las industrias analizadas consideraron “Adecuada-Buena” su cartera actual de pedidos, mientras que se redujo a 29% el grupo que la evalúa de manera negativa. Al igual que en el trimestre anterior, estos resultados indican una evolución positiva de los actuales niveles de demanda de las industrias de la región.**



## RESUMEN EJECUTIVO

- En el orden nacional, el empleo privado registrado en la industria manufacturera crece en términos interanuales, y en forma moderada, desde noviembre de 2020 y hasta el presente. En el Aglomerado Gran Santa Fe, en febrero de 2021 y por tercer mes consecutivo, el empleo asalariado privado registrado en empresas de cinco y más trabajadores, presentó una mejora de 1,6% interanual.
- Las expectativas industriales para los próximos seis meses en materia de producción, empleo e inversiones volvieron a mostrar ciertas mejoras: Cerca de dos terceras partes de las industrias de la región espera mayor nivel de actividad. El 36% de las empresas prevé incrementar su nivel actual de ocupación de recursos humanos. Mayores inversiones son previstas por el 53% de las consultadas.
- La industrialización de porotos soja en Santa Fe registró en el primer trimestre de 2021 un importante crecimiento de 25,2% interanual, superando las 8,5 millones de toneladas procesadas. Además, la elaboración de aceite de soja, que superó las 1,7 millones de toneladas, alcanzó una expansión de 26,9% en relación al mismo período del año pasado. El mayor nivel de producción sectorial verificado durante el primer trimestre de 2021 se manifestó también en materia de comercio exterior. Las exportaciones argentinas de harina y pellets de la extracción del aceite de soja registraron en los primeros tres meses de 2021 un incremento interanual de 85% en valor (2.982 millones de dólares) y 32% en volumen (6,5 millones de toneladas). Las ventas externas de aceite de soja presentaron un fuerte avance de 133% en monto (1.542 millones de dólares) y 67% en peso neto (algo más de 1,5 millones de toneladas) siempre en relación al mismo período del año anterior. En el primer trimestre de 2021 el valor FOB promedio por tonelada de los principales productos de exportación del complejo industrial soja se ubicaron 40% por encima del año pasado. Este destacado desempeño exportador estimuló la actividad fabril, generando divisas equivalentes a dos terceras partes del superávit comercial argentino.
- La producción de biodiesel de soja en Santa Fe presentó en febrero de 2021 una importante recuperación frente a los meses anteriores, totalizando 138 mil toneladas, el 84% del total nacional. En igual sentido respondieron las ventas al corte. Con especial impulso sobre la producción santafesina, el valor de las exportaciones argentinas de biodiesel presentó al cierre del primer trimestre de 2021 un incremento de 34% en relación al mismo período del año anterior.
- En Santa Fe el consumo total de cemento presentó en los primeros tres meses de 2021 un crecimiento de +44% frente al mismo lapso del año anterior. En marzo se observó un fuerte incremento de los despachos en bolsa (pequeña obra privada) y a granel (obra pública y grandes obras), en parte por el bajo nivel de comparación del año anterior cuando por entonces iniciaban las restricciones por el aislamiento.



## RESUMEN EJECUTIVO

- **La faena bovina en Santa Fe presentó en marzo de 2021 una mejora de +10,3% interanual. No obstante, a raíz de los negativos resultados de enero y febrero, al finalizar el primer trimestre el procesamiento de 537 mil animales representó una caída de 3,8% frente al mismo período del año anterior. Las exportaciones con origen Santa Fe de carne bovina congelada presentaron en el primer bimestre de 2021 una baja en torno a 5,7% tanto en valor como en volumen. Además, las ventas externas de carne bovina refrigerada presentaron durante el periodo enero-febrero de 2021 una contracción de 19,1% en valor y de 9,6% en términos de peso neto. El consumo aparente por persona, 45 kilogramos por año, cayó 9,1% en el primer trimestre de 2021.**
- **La industria avícola argentina procesó en el primer trimestre de 2021 más de 177 millones de cabezas, representando una baja de 5,4% frente al año anterior. En tres meses la producción nacional de carne aviar superó las 513 mil toneladas mostrando un contracción de 6% en relación al mismo lapso de 2020. En el primer bimestre de 2021 las exportaciones argentinas de carne aviar presentaron una contracción de 20% en volumen y 26% en valor. De igual manera, el consumo aparente por habitante, 39 kilogramos por año, cayó 10,4% en los dos primeros meses. No obstante, en la provincia de Santa Fe y durante el primer trimestre de 2021 la faena de más de 8,7 millones de aves representó una mejora de +10,2% frente al mismo período del año anterior.**
- **En Santa Fe al cierre del primer trimestre de 2021, la faena de más de 350 mil cabezas de ganado porcino registró una suba de 14% respecto del año anterior.**
- **En el primer trimestre de 2021 la estimación de la recepción de leche en las principales plantas industriales en Santa Fe superó los 536 millones de litros, un volumen 4,7% superior con respecto a igual período del año anterior. En el primer bimestre de 2021 el valor de las exportaciones santafesinas de productos lácteos creció 10,4%, y 14,1% en volumen, siempre en relación a igual período del año anterior. Se destaca el crecimiento de los despachos de leche entera en polvo, mozzarella y queso de pasta semidura. Los mayores precios internacionales verificados en los últimos meses favorece la actividad exportadora. En marzo de 2021 los precios al consumidor de numerosos productos lácteos mostraron una dinámica inferior al nivel general de precios y costos fabriles, generando un claro deterioro de los precios relativos para la industria láctea. Al respecto, el precio de la leche entera en polvo se incrementó 22% interanual, mientras que el nivel general de precios y el precio pagado al productor lo hizo a un ritmo superior al 44%.**



## RESUMEN EJECUTIVO

- En nuestro país, en el primer bimestre de 2021 un subgrupo de ocho actividades metalúrgicas, sobre quince analizadas, registraron un mayor nivel de actividad en relación al año anterior: **Fundición de metales (+8,0%)**; **Envases metálicos (+14,7%)**; **Otros productos de metal y servicios de trabajo de metal (+12,5%)**; **Maquinaria agropecuaria (+66,3%)**; **Aparatos de uso doméstico (+30,2%)**; **Equipos informática y componentes electrónicos (+42,2%)**; **Remolques (+46,6%)**, y **Motocicletas (+83,9%)**. Contrariamente, otro segmento de la industria continuó enfrentando menor nivel de actividad: **Productos metálicos p/uso estructural (-25,6%)**; **Maquinaria de uso general (-10,8%)**; **Maquinaria de uso especial (-3,0%)**; **Equipos y aparatos eléctricos (-3,5%)**; **Instrumentos médicos (-4,7%)**; **Autopartes (-4,7%)**, y **Otro equipo de transporte (-53,3%)**.
- En enero y febrero de 2021 la utilización de la capacidad instalada en la industria metalúrgica alcanzó a 41,4% y 46,3% respectivamente, continuando así con las mejoras interanuales observadas desde septiembre del año pasado. Considerando los bajos niveles de comparación de 2020 para los próximos meses se espera el sostenimiento de esta recuperación.
- Revirtiendo en parte la caída generalizada de la producción metalúrgica durante 2019 y 2020, en el comienzo de 2021 varias ramas integrantes registraron una mejor evolución. La mayor actividad de ciertos sectores demandantes (agropecuario, automotriz, construcción, bienes de consumo) y el bajo nivel de comparación fundamentan en gran medida estos mejores resultados.
- La recuperación no es total ya que importantes rubros continúan con menor producción respecto del año pasado. En los primeros meses de 2021 la actividad “Productos metálicos para uso estructural” continuó retrocediendo, situación que se manifiesta en los últimos 31 meses. Es una de las actividades más afectada en los últimos tres años. Tras caer 17% en 2020, la producción de “Maquinaria de uso general” registró en el primer bimestre de 2021 una nueva baja próxima a 10% frente a igual período del año pasado.
- El índice de costos metalúrgicos (ICM) permanece por encima del Índice de Precios al Consumidor (IPC), reflejando que en los últimos dos años los costos metalúrgicos aumentaron más que los precios al consumo. Los principales insumos que utiliza el sector provocaron inconvenientes tanto por el fuerte incremento de los precios como por los problemas de abastecimiento. Los Insumos básicos ferrosos aumentaron 22,3%.



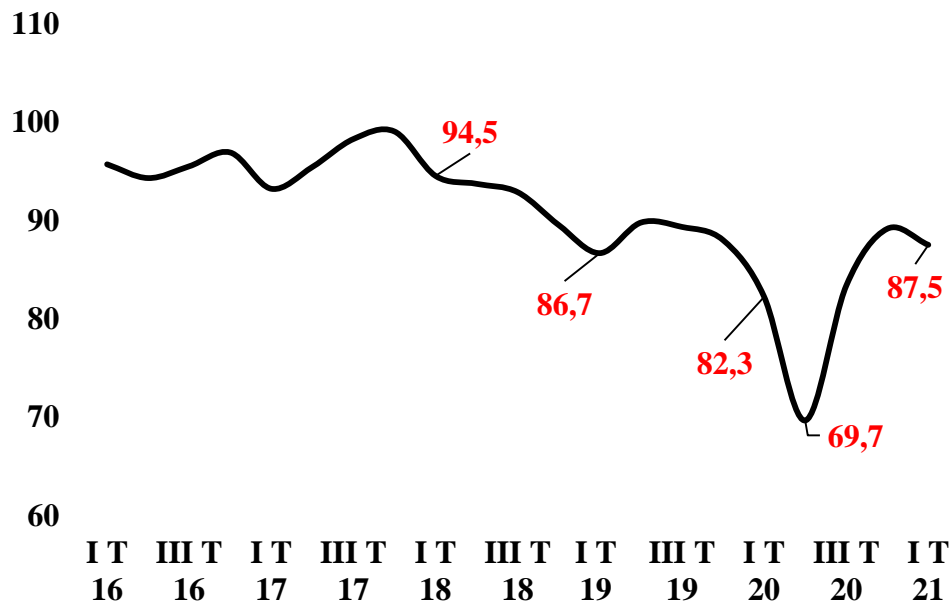
# NIVEL DE ACTIVIDAD INDUSTRIAL



La producción de la industria manufacturera en la región centro y norte de la Provincia de Santa Fe registró en el primer trimestre de 2021 una expansión de 6,4% en relación al mismo período del año anterior. El bajo punto de referencia que representó el mes de marzo 2020 -marcado por el inicio de la pandemia por covid-19-, y cierta recuperación parcial de la demanda interna y externa de bienes industriales explican este mejor resultado. En particular, el sector agrícola y de la construcción se encuentran impulsando la demanda de bienes manufacturados. También los mayores precios internacionales de varios productos, ciertos cambios en la composición relativa de la canasta de bienes de consumo, y algunas oportunidades de inversión se encuentran traccionando -moderadamente y en forma parcial- la producción manufacturera en la región. Empresas procesadoras de papel y cartón, y fabricantes de productos metalúrgicos para uso estructural, entre otras, enfrentan bajas de producción.

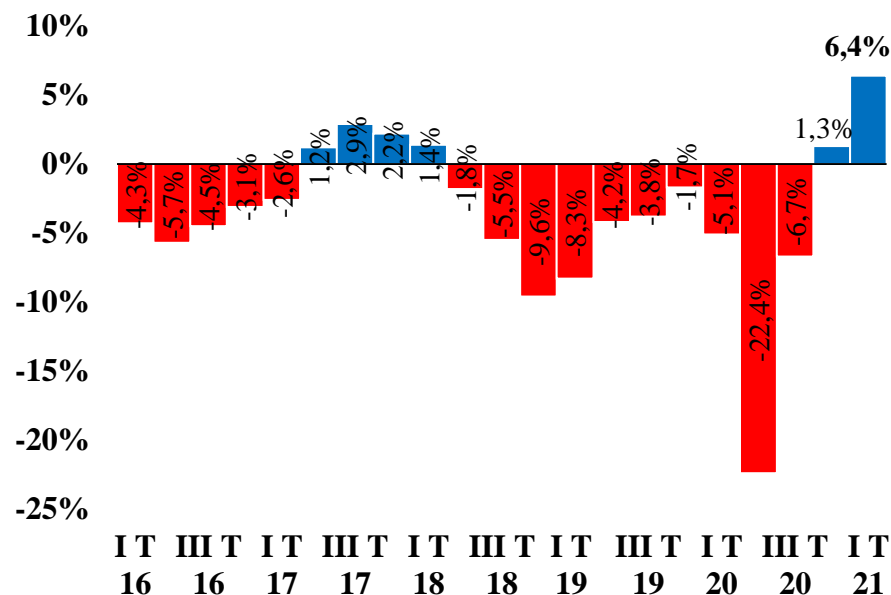
## Nivel de Producción Industrial Regional

base 2015=100



## Evolución de la Producción Industrial Regional

variación porcentual interanual



El Centro de Estudio de la Unión Industrial de Santa Fe relevó durante la segunda quincena de abril de 2021 un conjunto de empresas representativas de la actividad manufacturera regional, pertenecientes a la industria química, láctea, madera y muebles, metalúrgica, bienes de capital, autopartista, y servicios industriales. El presente informe fue elaborado con datos disponibles al 30 de abril de 2021. Fuente: Unión Industrial de Santa Fe.



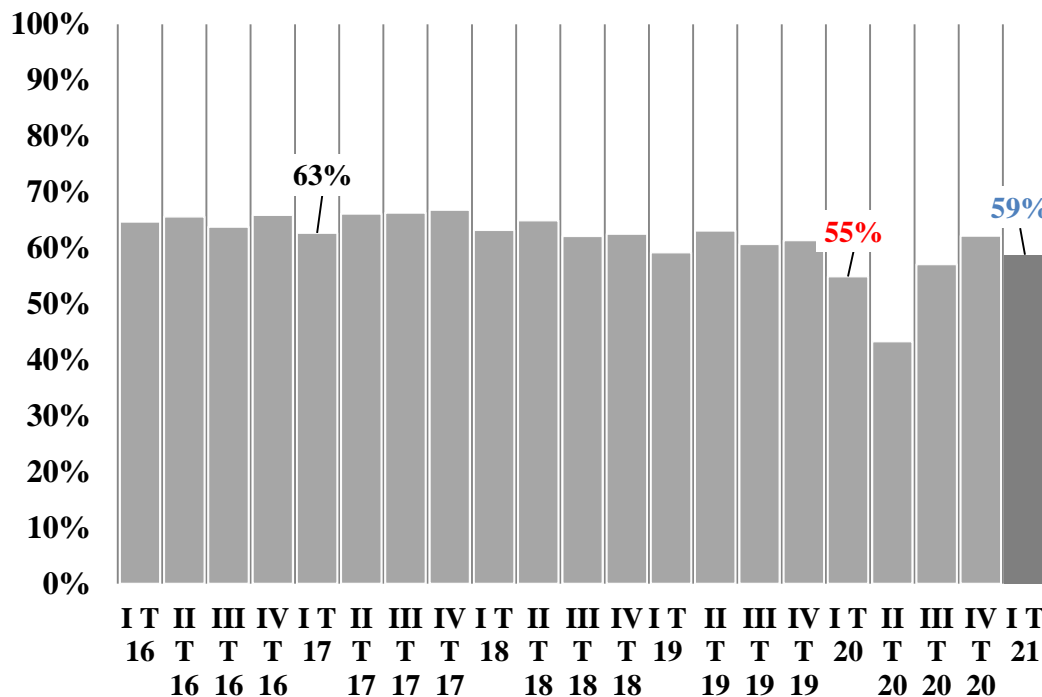
# CAPACIDAD INSTALADA



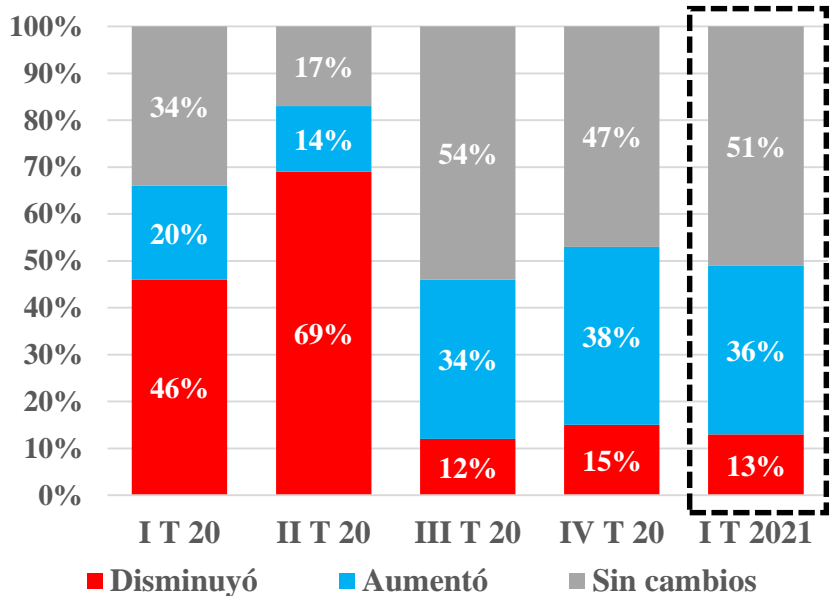
En el primer trimestre de 2021 la utilización de la capacidad instalada en la industria regional alcanzó a 58,8%, mostrando una leve mejora con respecto al mismo período del año anterior (54,9%).

De manera semejante al trimestre anterior, se verificó que prácticamente una cuarta parte de las industrias operaron parcialmente a raíz de normas sanitarias que exceptúan a una porción del plantel de recursos humanos. El nivel de ausentismo continuó siendo elevado, alcanzando un nivel promedio de 8,5% por jornada laboral.

## Utilización de la capacidad instalada



## Evaluación del stock de bienes producidos



En el comienzo de 2021 el grupo de industrias con mayor volumen de bienes producidos (36%) continuó siendo superior al afectado por menor actividad (13%). No obstante, una porción mayoritaria de prácticamente la mitad del panel de empresas manifestó poseer similares niveles de producción respecto al trimestre anterior.



# PRECIOS, INGRESOS Y COSTOS

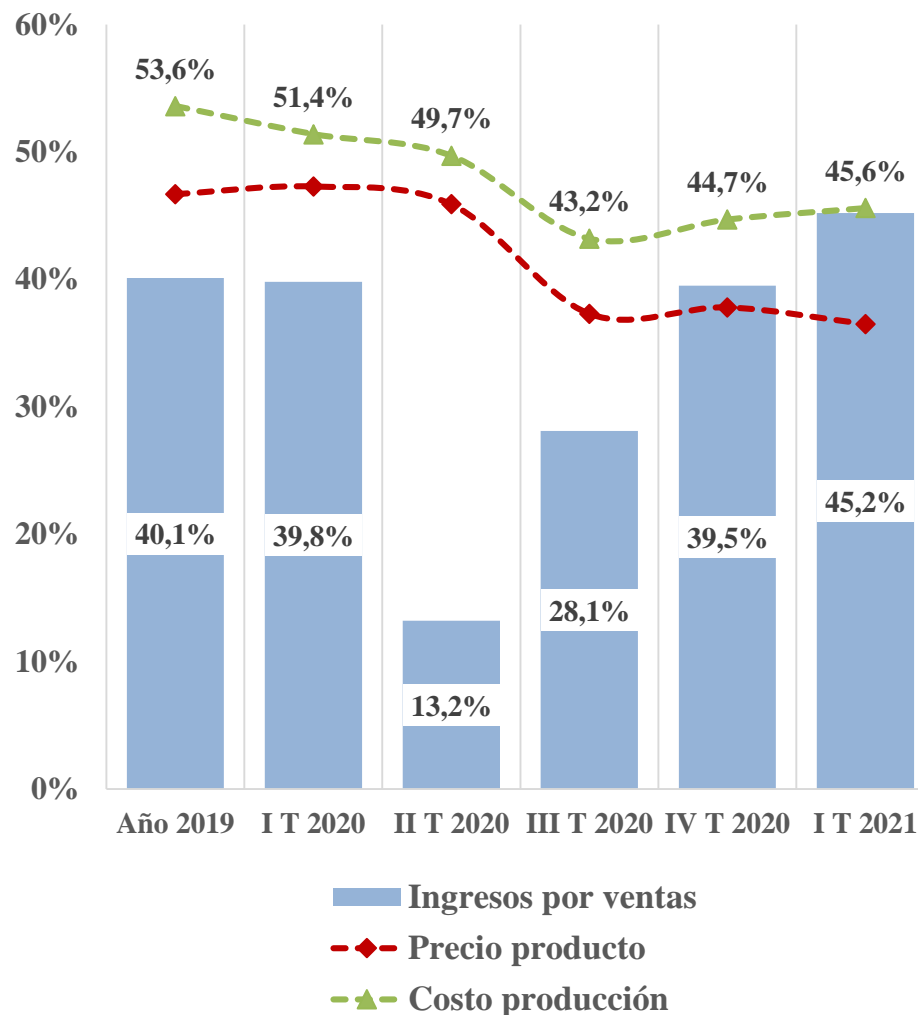


En el primer trimestre de 2021 continuó mejorando el nivel de facturación de las empresas industriales. En términos nominales los ingresos por ventas crecieron 45,2% interanual, reflejando un nuevo alza en relación al trimestre anterior.

El precio medio del principal producto fabricado registró un incremento de +36,5% interanual, mientras que el costo unitario de producción evolucionó a un ritmo de +45,6% interanual, mostrando una nueva aceleración. Los mayores precios de las materias primas e insumos industriales fueron señalados como los principales impulsores de la estructuras de costos.

En el primer trimestre de 2021, la dinámica de los precios los productos elaborados por la industria procesadora de papel y productos de papel; cuero, artículos de marroquinería y calzado; imprenta y fabricación de muebles, entre otros sectores, presentaron un manifiesto rezago respecto del nivel general de precios, deteriorando sus precios relativos con efecto negativo sobre la sostenibilidad de sus empresas. La destacada industria alimenticia santafesina enfrenta subas de precios de los productos agropecuarios que duplican los recibidos por ella.

## Evolución interanual de variables significativas





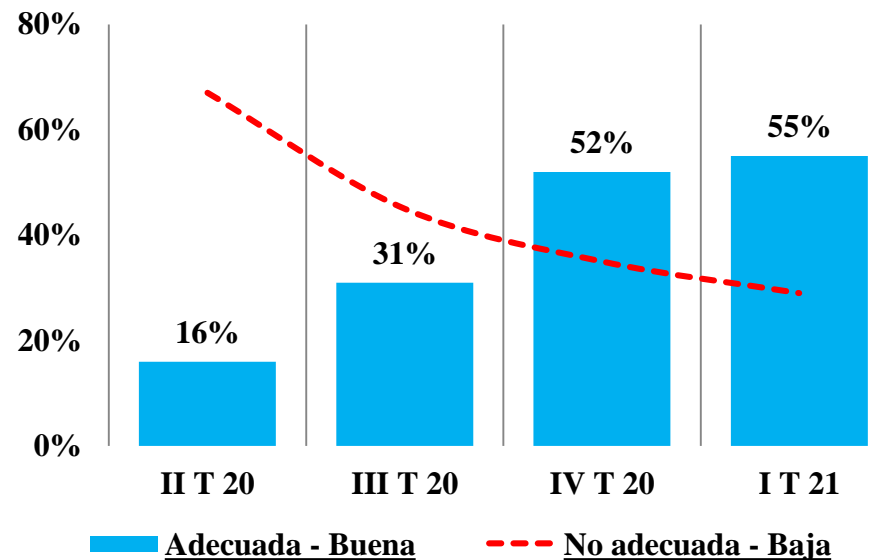


# DEMANDA Y EXPECTATIVAS



En la primera quincena de abril, el 55% de las industrias analizadas consideraron “Adecuada-Buena” su cartera actual de pedidos, mientras que se redujo a 29% el grupo que la evalúa de manera negativa. Al igual que en el trimestre anterior, estos resultados indican una evolución positiva de los actuales niveles de demanda de las industrias de la región.

### Evaluación de la cartera actual de pedidos



### Expectativas para los próximos seis meses

	Producción	Empleo	Inversiones
Positivas	62%	36%	53%
Negativas	15%	16%	19%
Sin cambios	23%	48%	28%

Las expectativas industriales para los próximos seis meses en materia de producción, empleo e inversiones volvieron a mostrar ciertas mejoras:

- ✓ Cerca de dos terceras partes de las industrias de la región espera mayor nivel de actividad.
- ✓ El 36% de las empresas prevé incrementar su nivel actual de ocupación de recursos humanos.
- ✓ Mayores inversiones son previstas por el 53% de las consultadas.



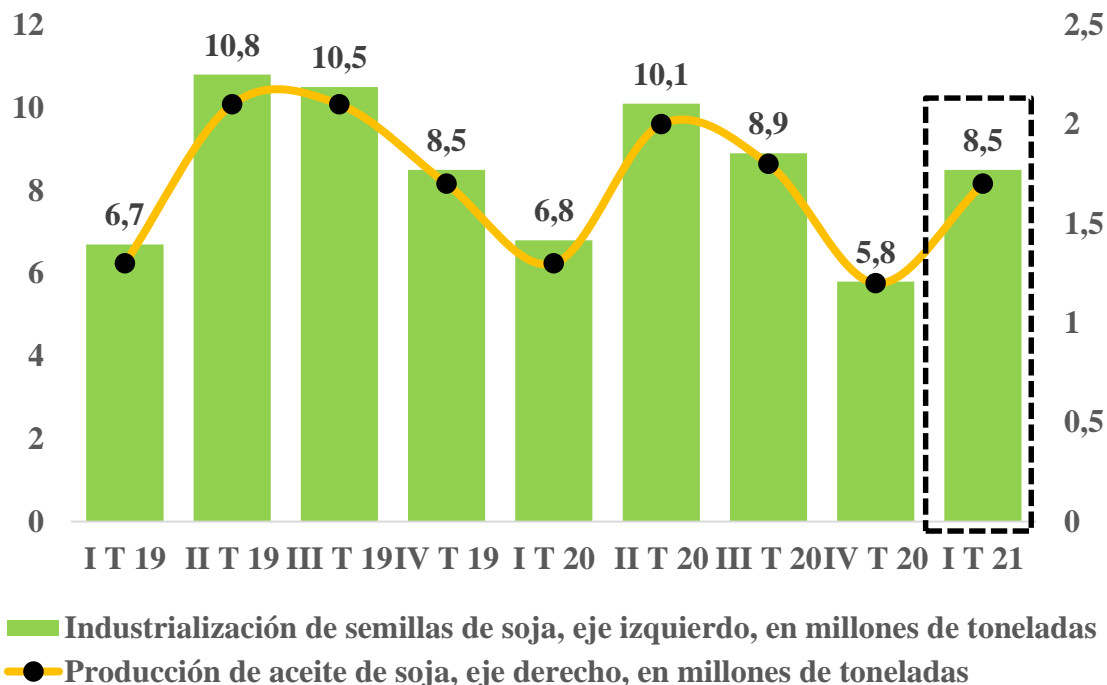
# COMPLEJO INDUSTRIAL SOJA



La industrialización de porotos soja en Santa Fe registró en el primer trimestre de 2021 un importante crecimiento de 25,2% interanual, superando las 8,5 millones de toneladas procesadas. Además, la elaboración de aceite de soja, que superó las 1,7 millones de toneladas, alcanzó una expansión de 26,9% en relación al mismo período del año pasado.

El mayor nivel de producción sectorial verificado durante el primer trimestre de 2021 se manifestó también en materia de comercio exterior. Las exportaciones argentinas de harina y pellets de la extracción del aceite de soja registraron en los primeros tres meses de 2021 un incremento interanual de 85% en valor (2.982 millones de dólares) y 32% en volumen (6,5 millones de toneladas). Además, las ventas externas de aceite de soja presentaron un fuerte avance de 133% en monto (1.542 millones de dólares) y 67% en peso neto (algo más de 1,5 millones de toneladas) siempre en relación al mismo período del año anterior. En el primer trimestre de 2021 el valor FOB promedio por tonelada de los principales productos de exportación del complejo industrial soja se ubicaron 40% por encima del año pasado. Este destacado desempeño exportador estimuló la actividad fabril y comercial, generando divisas equivalentes a dos terceras partes del superávit comercial argentino.

### Evolución de la actividad industrial en el complejo soja en Santa Fe



La producción de biodiesel de soja en Santa Fe presentó en febrero de 2021 una importante recuperación frente a los meses anteriores, totalizando 138 mil toneladas, el 84% del total nacional. En igual sentido respondieron las ventas al corte. Con especial impulso sobre la producción santafesina, el valor de las exportaciones argentinas de biodiesel presentó al cierre del primer trimestre de 2021 un incremento de 34% en relación al mismo período del año anterior.



UNION INDUSTRIAL DE SANTA FE

# INDUSTRIA FRIGORÍFICA



CENTRO DE ESTUDIO DEL COMPORTAMIENTO INDUSTRIAL



La faena bovina en Santa Fe presentó en marzo de 2021 una mejora de +10,3% interanual. No obstante, a raíz de los negativos resultados de enero y febrero, al finalizar el primer trimestre el procesamiento de 537 mil animales representó una caída de 3,8% frente al mismo período del año anterior.

**El consumo aparente por persona, 45 kilogramos por año, cayó 9,1% en el primer trimestre de 2021.**

Las exportaciones con origen Santa Fe de carne bovina congelada presentaron en el primer bimestre de 2021 una baja en torno a 5,7% tanto en valor como en volumen. Además, las ventas externas de carne bovina refrigerada presentaron durante el periodo enero-febrero de 2021 una contracción de 19,1% en valor y de 9,6% en términos de peso neto.



La industria avícola argentina procesó en el primer trimestre de 2021 más de 177 millones de cabezas, representando una baja de 5,4% frente al año anterior. En tres meses la producción nacional de carne aviar superó las 513 mil toneladas mostrando un contracción de 6% en relación al mismo lapso de 2020.

En el primer bimestre de 2021 las exportaciones argentinas de carne aviar presentaron una contracción de 20% en volumen y 26% en valor. De igual manera, el consumo aparente por habitante, 39 kilogramos por año, cayó 10,4% en los dos primeros meses.

**No obstante, en la provincia de Santa Fe y durante el primer trimestre de 2021 la faena de más de 8,7 millones de aves representó una mejora de +10,2% frente al mismo período del año anterior.**



**En Santa Fe al cierre del primer trimestre de 2021, la faena de más de 350 mil cabezas de ganado porcino registró una suba de 14% respecto del año anterior.**

En el orden nacional en el primer bimestre de 2021 la faena de ganado porcino superó el millón de cabezas, mostrando una expansión de 2% en relación al año anterior. La producción argentina de carne porcina presentó en dos meses un crecimiento de 5,1%, al totalizar 101 mil toneladas equivalente res con hueso.

En los dos primeros meses del año el consumo anual de carne porcina por persona, 14 kilogramos, registró una baja de 1,1% frente a 2020. El volumen exportado, en términos de tonelada peso producto, se incrementó 43,7% frente al año anterior.



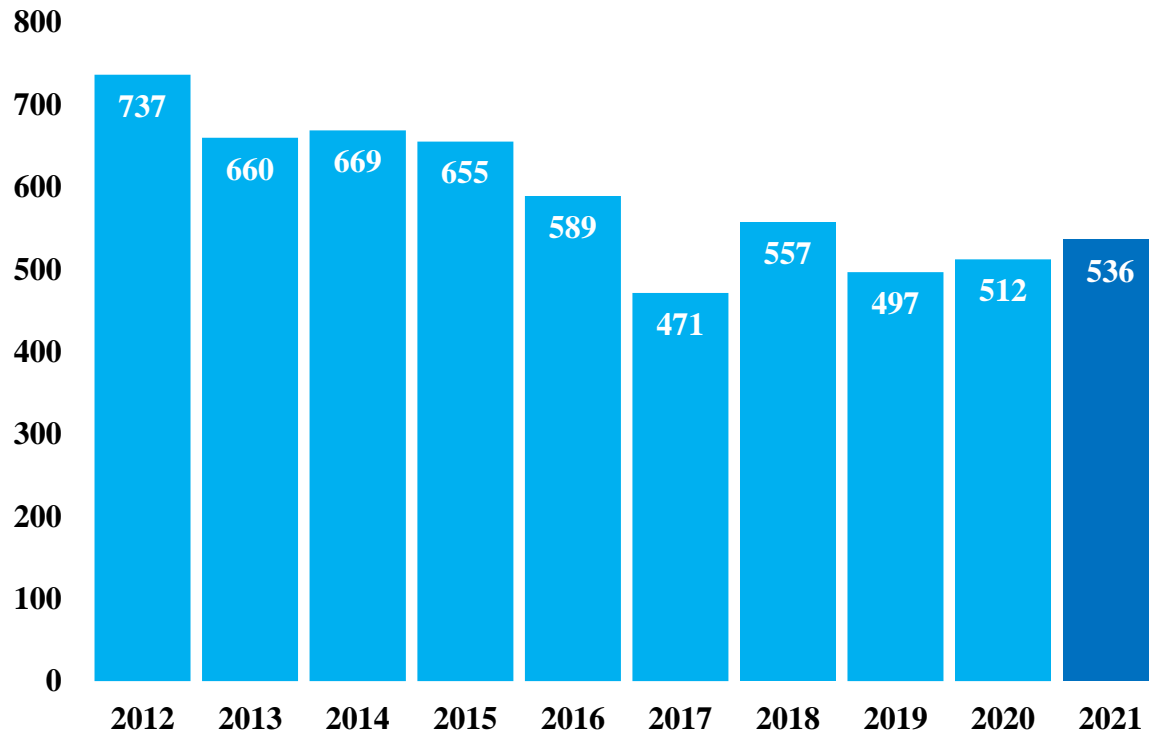
En el primer trimestre de 2021 la estimación de la recepción de leche en las principales plantas industriales en Santa Fe superó los 536 millones de litros, un volumen 4,7% superior con respecto a igual período del año anterior.

En el primer bimestre de 2021 el valor de las exportaciones santafesinas de productos lácteos creció 10,4%, y 14,1% en volumen, siempre en relación a igual período del año anterior. Se destaca el crecimiento de los despachos de leche entera en polvo, mozzarella y queso de pasta semidura. Los mayores precios internacionales verificados en los últimos meses favorece la actividad exportadora.

En marzo de 2021 los precios al consumidor de numerosos productos lácteos mostraron una dinámica inferior al nivel general de precios y costos fabriles, generando un claro deterioro de los precios relativos para la industria láctea. Al respecto, el precio de la leche entera en polvo se incrementó 22% interanual, mientras que el nivel general de precios y el precio pagado al productor lo hizo a un ritmo superior al 44%.

## Recepción de leche en las principales industrias en la provincia de Santa Fe

primer trimestre, en millones de litros



En el orden nacional la elaboración de leche fluida presentó en el primer bimestre de 2021 un incremento de 2,5%, quesos 5,7%, y 25,4% en el caso de leche en polvo, siempre en relación a igual período del año pasado. Las ventas al mercado interno mostraron subas quesos y otros productos lácteos, pero retrocesos interanuales en leche fluida y leche en polvo. De acuerdo a Indec, las ventas de productos lácteos a precios corrientes presentaron en febrero de 2021 un alza de 22,9% interanual.



En nuestro país, en el primer bimestre de 2021 un subgrupo de ocho actividades metalúrgicas, sobre quince analizadas, registraron un mayor nivel de actividad en relación al año anterior:

- Fundición de metales (+8,0%);
- Envases metálicos (+14,7%);
- Otros productos de metal y servicios de trabajo de metal (+12,5%);
- Maquinaria agropecuaria (+66,3%);
- Aparatos de uso doméstico (+30,2%);
- Equipos informática y componentes electrónicos (+42,2%);
- Remolques (+46,6%), y
- Motocicletas (+83,9%).

Contrariamente, otro segmento de la industria continuó enfrentando menor nivel de actividad:

- Productos metálicos p/uso estructural (-25,6%);
- Maquinaria de uso general (-10,8%);
- Maquinaria de uso especial (-3,0%);
- Equipos y aparatos eléctricos (-3,5%);
- Instrumentos médicos (-4,7%);
- Autopartes (-4,7%), y
- Otro equipo de transporte (-53,3%).

En enero y febrero de 2021 la utilización de la capacidad instalada en la industria metalúrgica alcanzó a 41,4% y 46,3% respectivamente, continuando así con las mejoras interanuales observadas desde septiembre del año pasado. Considerando los bajos niveles de comparación de 2020 para los próximos meses se espera el sostenimiento de esta recuperación.

Divisiones y subclases / Período	2020	Enero-Febrero 2021
Fundición de metales	-34,5%	8,0%
Productos metálicos para uso estructural	-38,3%	-25,6%
Envases metálicos	8,0%	14,7%
Otros productos de metal y servicios de trabajo de metales	-17,0%	12,5%
Maquinaria de uso general	-17,2%	-10,8%
Maquinaria agropecuaria	44,1%	66,3%
Otra maquinaria de uso especial	-22,9%	-3,0%
Aparatos de uso doméstico	-2,4%	30,2%
Equipos de informática, telev. y comunic., y comp. elect.	-6,4%	42,2%
Equipos y aparatos eléctricos	-27,6%	-3,5%
Instrumentos médicos, ópticos y de precisión	-11,4%	-4,7%
Carrocerías, remolques y semirremolques	7,6%	46,6%
Autopartes	-26,6%	-4,7%
Motocicletas	-11,7%	83,9%
Otro equipo de transporte	-11,9%	-53,3%

En Santa Fe el consumo total de cemento presentó en los primeros tres meses de 2021 un crecimiento de +44% frente al mismo lapso del año anterior. En marzo se observó un fuerte incremento de los despachos en bolsa (pequeña obra privada) y a granel (obra pública y grandes obras), en parte por el bajo nivel de comparación del año anterior cuando por entonces iniciaban las restricciones por el aislamiento.



Revirtiendo en parte la caída generalizada de la producción metalúrgica durante 2019 y 2020, en el comienzo de 2021 varias ramas integrantes registraron una mejor evolución. La mayor actividad de ciertos sectores demandantes (agropecuario, automotriz, construcción, bienes de consumo) y el bajo nivel de comparación fundamentan en gran medida estos mejores resultados. La recuperación no es total ya que importantes rubros continúan con menor producción respecto del año pasado.

- *La fabricación de “Maquinaria agropecuaria” presentó en enero y febrero de 2021 nuevas y acentuadas mejoras en su nivel de actividad de +107% y +44% interanual respectivamente, prolongando a diez meses la actual fase de recuperación sectorial, de acuerdo a datos de INDEC. El indicador de patentamientos de maquinaria agrícola, vial e industrial de procedencia nacional registró en el primer trimestre de 2021 una destacada expansión de +108% en relación al mismo período del año pasado, mientras que en el caso de equipos importados la suba fue de 7%. Se aprecia desde inicios de 2020 una creciente participación de equipos nacionales en el total de patentamientos registrados.*
- *El nivel de actividad de la rama “Fundición de metales” finalizó el año 2020 enfrentando una caída de -34,5% que profundizó el magro desempeño verificado en 2019. Tras largos meses de retrocesos, en el primer bimestre de 2021 se registraron mejoras en torno a 8% respecto a igual período del año pasado.*
- *En el primer bimestre de 2021 el rubro “Otros productos de metal y servicios de trabajo”, traccionada por una mayor demanda de distintos sectores, presentó una recuperación de 12% con respecto al mismo período del año anterior.*
- *Luego de cuatro años de continuos retrocesos, la producción de “Otra maquinaria de especial” presentó en el mes de febrero de 2021 una mejora de 9% interanual.*

Los costos metalúrgicos acumularon un aumento de 19,7% en el primer trimestre de 2021, según un reciente informe de ADIMRA. El índice de costos metalúrgicos (ICM) permanece por encima del Índice de Precios al Consumidor (IPC), reflejando que en los últimos dos años los costos metalúrgicos aumentaron más que los precios al consumo. Esta tendencia se profundizó en el primer trimestre de 2021, donde el IPC presentó un alza de 13,0%, mientras que el ICM subió 19,7%. Los principales insumos que utiliza el sector provocaron inconvenientes tanto por el fuerte incremento de los precios como por los problemas de abastecimiento. Los Insumos básicos ferrosos aumentaron 22,3%.

- *En los primeros meses de 2021 la actividad “Productos metálicos para uso estructural” continuó retrocediendo, situación que se manifiesta en los últimos 31 meses. Es una de las actividades más afectada en los últimos tres años.*
- *Tras caer 17% en 2020, la producción de “Maquinaria de uso general” registró en el primer bimestre de 2021 una nueva baja próxima a 10% frente a igual período del año pasado.*



# RESEÑA DE LA ECONOMÍA ARGENTINA



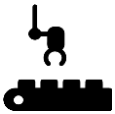
- El nivel general del índice de precios al consumidor observó en marzo de 2021 una variación de 4,8% respecto al mes anterior y de 42,6% en la medición interanual.
- Inflación esperada (mejores pronósticos, REM-12 meses): +43,0%.



- Tasa de Política Monetaria (26-4-21): 38% n.a.
- Tasa Badlar, en pesos (23-4-21): 34,1% n.a.



- PIB 2019: -2,2% i.a. - PIB 2020: -9,9% i.a. - PIB IV T 2020: -4,3% i.a.
- Estimador Mensual de Actividad Económica (EMAE) - Febrero 2021: -2,6% i.a.
- Proyección PIB 2021 (REM-marzo): +6,6% i.a.



- Formación de capital fijo, IV T 2020: +15,9% i.a. - Año 2020: -13% i.a.  
- Maquinaria y equipo nacional, IV T 2020: +30,8% i.a. - Año 2020: +5,2% i.a.
- Valor importaciones bienes de capital (primer trimestre 2021): +41,6% i.a.



- Consumo privado, IV T 2020: -8,1% i.a. - Año 2020: -13,1% i.a.
- Ventas de supermercados, febrero 2021: -5,8% i.a.
- Servicios públicos, nivel general, enero 2021: -10,9% i.a.



- Asalariados registrados sector privado, enero 2021: 172 mil menos (-2,9% i.a.).
- Industria: 10 mil asalariados más respecto enero 2020 (+1,0% i.a.).
- Construcción: 47 mil asalariados menos respecto enero 2020 (-12,1% i.a.).



- Producción de acero, marzo 2021: +47,9% i.a.
- Producción automotriz, marzo 2021: +125,2% i.a.



UNION INDUSTRIAL DE SANTA FE

# UNIÓN INDUSTRIAL DE SANTA FE



CENTRO DE ESTUDIO DEL COMPORTAMIENTO INDUSTRIAL

**Alejandro Taborda**

Presidente

**Cristian Fiereder**

Secretario

**Javier Martín**

Secretario de Relaciones Institucionales

**Lucía Mosconi**

Centro de Estudio del Comportamiento Industrial