



UNION INDUSTRIAL DE SANTA FE

UNIÓN INDUSTRIAL DE SANTA FE



CENTRO DE ESTUDIO DEL COMPORTAMIENTO INDUSTRIAL

INFORME DE ACTIVIDAD INDUSTRIAL REGIONAL

Primer Trimestre de 2022

Año 10 - Número 37



RESUMEN EJECUTIVO

- ❑ La producción de la industria manufacturera en la región centro y norte de la provincia de Santa Fe presentó en el primer trimestre de 2022 un incremento de 2,9% en relación al mismo período de año anterior. Por sexto trimestre la actividad fabril evolucionó positivamente permitiendo superar los niveles observados en el mismo período de los tres últimos años.
- ❑ En los primeros meses de 2022 la porción de empresas industriales que incorporo personal y horas extras superó ampliamente al grupo que afrontó reducciones. Durante la segunda quincena de abril de 2022 el 72% de las fábricas consultadas calificó de manera “Adecuada-Buena” su cartera actual de pedidos de producción, mientras que el 53% considera poder incrementar la producción en los próximos meses. Además, la situación de la cadena de pago se mantuvo sin alteraciones. Algunas empresas enfrentaron elevados niveles de ausentismo especialmente en el primer mes del año.
- ❑ En el primer trimestre de 2022 la utilización de la capacidad instalada en la industria manufacturera regional alcanzó a 62,5%, un nivel superior al verificado en el mismo período de los tres años anteriores.
- ❑ En la región centro y norte de la provincia de Santa Fe el total de trabajadores asalariados, en el conjunto de actividades económicas, alcanzó en el mes de diciembre de 2021 una suba de 4,6% interanual (equivalente a 8,1 mil trabajadores). Actualmente 185,5 mil trabajadores asalariados se encuentran registrados en el sector privado. El nivel de ocupación de recursos humanos se recupera desde el mes de marzo de 2021, y en diciembre se ubicó por encima de los valores de los últimos dos años, y en un plano de igualdad respecto del año 2018.
- ❑ En los últimos doce meses los departamentos La Capital (3.662), General Obligado (883), Castellanos (868), y Las Colonias (712) fueron las cuatro jurisdicciones de mayor generación de empleo de trabajadores registrados en la región. Los doce departamentos del centro-norte de la provincia de Santa Fe presentan mayor ocupación desde abril de 2021, destacándose -en términos relativos- Vera, San Javier, Garay y Nueve de Julio.



RESUMEN EJECUTIVO

- ❑ En el período enero-febrero de 2022 el valor y el volumen de las exportaciones de manufacturas de origen agropecuario (MOA) se contrajo 29% y 34% respectivamente frente a igual período del año pasado. Este resultado se explica en gran parte por las menores ventas externas del complejo oleaginoso (harina y aceite de soja). Además, las colocaciones externas de productos lácteos crecieron 20% en valor, las correspondientes al rubro “carne” aumentaron 18%, mientras que “productos de molinería” creció 9%. Sin embargo, estos mayores valores exportados se fundamentan en los mejores precios ya que los volúmenes enfrentaron caídas.
- ❑ Las exportaciones de manufacturas de origen industrial (MOI) se expandieron 90% en valor y 36% en peso neto. Se destacó ‘productos químicos’ y ‘máquinas y aparatos’ que al crecer 142% y 21% dieron cuenta de gran parte de aquella expansión. Contrariamente, ‘metales comunes’, ‘papel cartón’ y ‘caucho y sus manufacturas’ registraron menores exportaciones tanto en valor como en volumen.
- ❑ El procesamiento de semillas de soja en la provincia de Santa Fe registró en marzo de 2022 una caída de 12,2%, mientras que la elaboración de aceite de soja se contrajo 13,4% en relación al mismo mes del año pasado. Al cierre del primer trimestre la industrialización de soja (aprox. 7,2 millones de toneladas) y la producción de aceite (algo más de 1,4 millones de toneladas) acumularon bajas de 15,7% y 16,8% respectivamente. Lo anterior se fundamenta en la elevada base de comparación que representa ese período de 2021, siendo el actual nivel de producción superior a los registrados en los años 2018, 2019 y 2020.
- ❑ En Santa Fe en marzo de 2022 la faena de 196 mil bovinos acusó una disminución de 4,4% interanual, mientras que en el primer trimestre la actividad sectorial acumuló una caída de 0,9% en relación al mismo período del año pasado. En el orden nacional, transcurridos los primeros tres meses del año la faena bovina cayó 1,8% y la producción de carne (716 mil toneladas res con hueso) mostró una baja de 0,7% frente a igual período de 2021. En marzo de 2022 el valor de las exportaciones argentinas de carne bovina congelada y deshuesada se expandió 14% interanual, mientras que en el primer trimestre mostró un alza de 31% en relación a igual período del año pasado.



RESUMEN EJECUTIVO

- ❑ La industria avícola argentina procesó en el primer trimestre de 2022 algo más de 181 millones de cabezas, representando una suba de 2,2% frente al año anterior. La producción de carne que trepó a 558 mil toneladas creció 2,4% en relación al mismo período del año anterior.
- ❑ En nuestra provincia en marzo de 2022 la faena de 126 mil cabezas de ganado porcino mostró un caída de 6,9% interanual. En tres meses la actividad sectorial se contrajo 5,3% frente al año anterior, cuando por entonces alcanzaba una elevada base de comparación.
- ❑ La estimación de la recepción de leche en las principales plantas industriales en la provincia de Santa Fe alcanzó en el primer trimestre de 2022 a un total de 535 millones de litros, un volumen 0,6% superior al año anterior.
- ❑ El valor de las exportaciones santafesinas de productos lácteos, trepó en el primer bimestre de 2022 a 102 millones de dólares, representado una mejora de 20% frente al año anterior principalmente debido a los mayores precios. Las correspondientes a leche entera en polvo (47,6 millones de dólares) se expandieron 41% en valor y 13% en volumen; no obstante, las ventas externas de mozzarella enfrentaron mermas frente a 2021.
- ❑ En la provincia de Santa Fe la producción metalúrgica presentó en febrero de 2022 una suba de 23,0% interanual, totalizando diecinueve meses de reiteradas mejoras. En el primer bimestre acumuló un avance de 14,3%. En febrero de 2022 su nivel de actividad se ubicó por encima de los tres años anteriores, siendo 46,0% superior respecto de febrero de 2019, y semejante al verificado en el mismo mes del año 2018.
- ❑ En febrero de 2022 la industria metalúrgica en Santa Fe mostró los siguientes resultados: fundición (-1,3%); productos metálicos p/uso estructural (+16,9%); otros productos de metal y servicios de trabajo (+1,7%); maquinaria de uso general (+13,7%); maquinaria agropecuaria (+44,1%); maquinaria de uso especial (+15,5%); aparatos de uso doméstico (+4,6%); equipos y aparatos eléctricos (+19,2%); carrocerías y remolques (+29,6%), autopartes (+3,1%), y motocicletas (+13,5%).



RESUMEN EJECUTIVO

- ❑ En febrero de 2022 la utilización de la capacidad instalada en la industria metalúrgica alcanzó a 52,3% un registro ampliamente superior al observado en los últimos cinco años. Desde el segundo semestre de 2020 y hasta el presente el uso de los recursos productivos en la industria metalúrgica argentina presenta reiteradas mejoras, reafirmando así la recuperación de su nivel de actividad.
- ❑ En Santa Fe, el empleo de trabajadores asalariados registrados en el complejo metalmecánico alcanzó en diciembre de 2021 una fuerte suba de 9,7% en relación al mismo mes de 2020. El empleo sectorial crece desde el segundo semestre de 2020 -y desde abril de 2021 con mayor intensidad- luciendo actualmente el mayor nivel de los últimos tres años. Actualmente el complejo metalmecánico santafesino cuenta con más de 47 mil trabajadores registrados. En los últimos dieciocho meses logró recuperar la totalidad de los puestos de trabajo perdidos entre inicios de 2018 y mayo de 2020. Desde entonces, exhibe una rápida mejora. Entre los meses de mayo de 2020 y fines de 2021 incorporó más de 6.400 trabajadores. En diciembre de 2021 la industria metalúrgica representó el 35,8% del total de trabajadores de la industria manufacturera en Santa Fe, siendo esta proporción la más elevada de los últimos años, evidenciando el relativo mejor desempeño laboral de la actividad sectorial.
- ❑ La fabricación de maquinaria agrícola continúa transitando un importante sendero de expansión con fuerte gravitación en la industria metalúrgica santafesina. El nivel de actividad sectorial presentó en el mes de febrero de 2022 un incremento de 44,1% interanual, y de 32,3% acumulado en el primer bimestre del año. Este registro de producción fue el mayor al menos de los últimos cinco años. De acuerdo a INDEC, en 2021 la producción de sembradoras creció 27,2%, cosechadoras 54,2% y tractores 77,2% en relación al año anterior. En el caso de pulverizadoras la mayor actividad trepó a 49,3%, y a 43,3% en implementos de acarreo y almacenaje. Por otra parte, el patentamiento de maquinaria agrícola, vial e industrial, alcanzó en el primer trimestre de 2022 un nuevo crecimiento de 22% en el caso de equipos de procedencia nacional y de similar magnitud en importados.



RESUMEN EJECUTIVO

- ❑ El nivel de actividad de la rama Fundición de metales presentó en el primer bimestre de 2022 un alza de 4,8% en relación al mismo período del año pasado. La recuperación sectorial se manifiesta desde comienzos de 2021, y actualmente la producción se encuentra 15% por debajo del registro máximo verificado en el año 2018.
- ❑ En el período enero-febrero de 2022 el nivel de actividad de la rama Productos metálicos para uso estructural registró una suba de 7,1% frente al año anterior. No obstante, su producción no recuperó los registros de años anteriores, siendo una de las actividades metalúrgicas más rezagadas (45% inferior a los índices de 2018-19).
- ❑ En el inicio de 2022 el nivel de actividad de Otros productos de metal y servicios de trabajo no mostró variación significativa respecto del año anterior. Su producción, que crece desde fines de 2020, se posiciona actualmente 13% por detrás del registro máximo verificado en el año 2018.



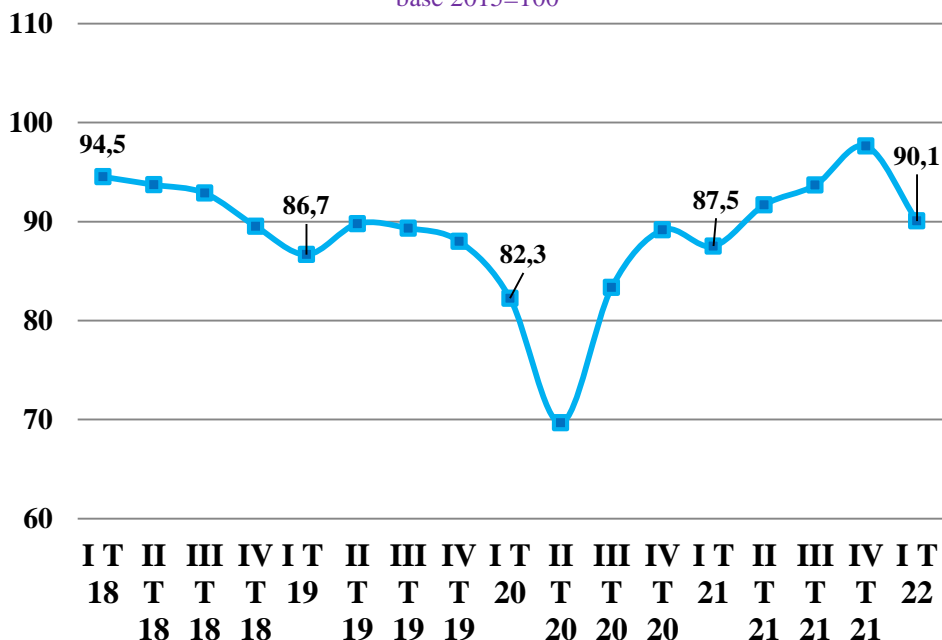
NIVEL DE ACTIVIDAD INDUSTRIAL



La producción de la industria manufacturera en la región centro y norte de la provincia de Santa Fe presentó en el primer trimestre de 2022 un incremento de 2,9% en relación al mismo período de año anterior. Por sexto trimestre la actividad fabril evolucionó positivamente permitiendo superar los niveles observados en el mismo período de los tres últimos años. En los primeros meses de 2022 la porción de empresas industriales que incorporo personal y horas extras superó ampliamente al grupo que afrontó reducciones. Durante la segunda quincena de abril de 2022 el 72% de las fábricas consultadas calificó de manera “Adecuada-Buena” su cartera actual de pedidos de producción, mientras que el 53% considera poder incrementar la producción en los próximos meses. Además, la situación de la cadena de pago se mantuvo sin alteraciones. Algunas empresas enfrentaron elevados niveles de ausentismo especialmente en el primer mes del año.

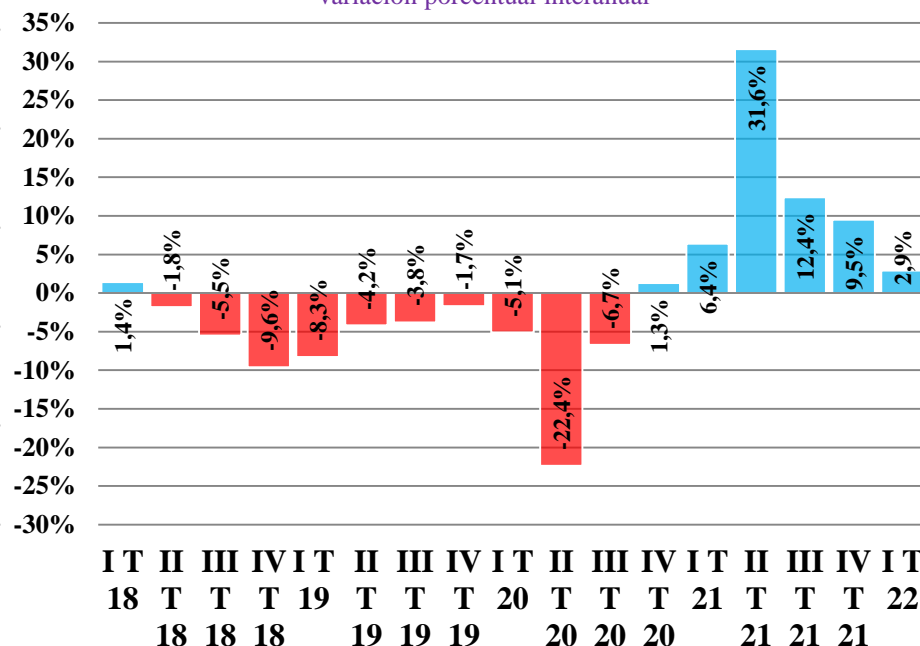
Nivel de Producción Industrial Regional

base 2015=100



Evolución de la Producción Industrial Regional

variación porcentual interanual



El Centro de Estudio de la Unión Industrial de Santa Fe relevó durante la segunda quincena de enero y primera semana de febrero de 2022 un conjunto de empresas representativas de la actividad manufacturera regional, pertenecientes a la industria alimenticia, química, madera y muebles, metalúrgica, estructuras industriales, bienes de capital, autopartista y servicios industriales. El presente informe fue elaborado con datos disponibles al 3 de mayo de 2022. Fuente: Unión Industrial de Santa Fe.



CAPACIDAD INSTALADA PRECIOS, INGRESOS Y COSTOS



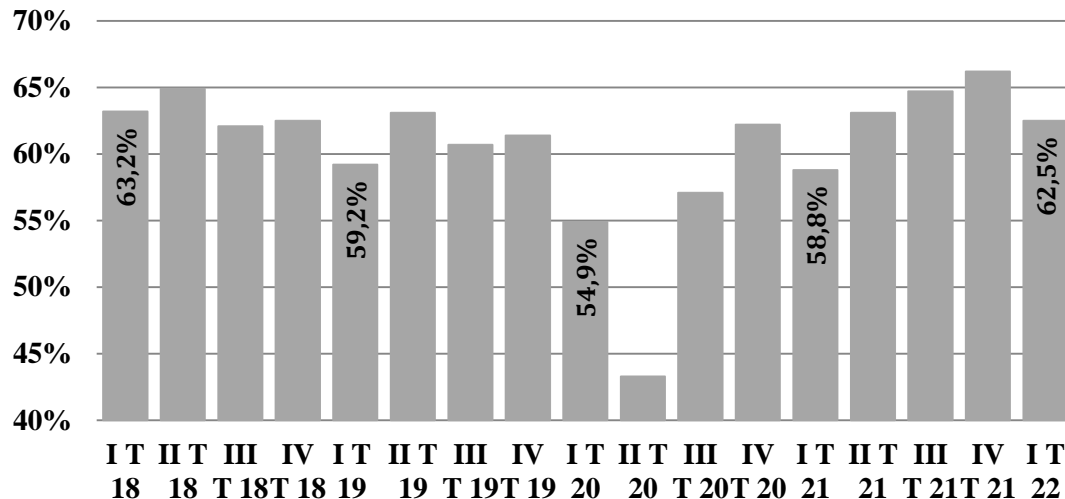
En el primer trimestre de 2022 la utilización de la capacidad instalada en la industria manufacturera regional alcanzó a 62,5%, un nivel superior al verificado en el mismo período de los tres años anteriores.

En promedio los ingresos por ventas a precios corrientes de las empresas industriales presentaron en los tres primeros meses de 2022 una suba de 57,0% en relación al igual período del año pasado.

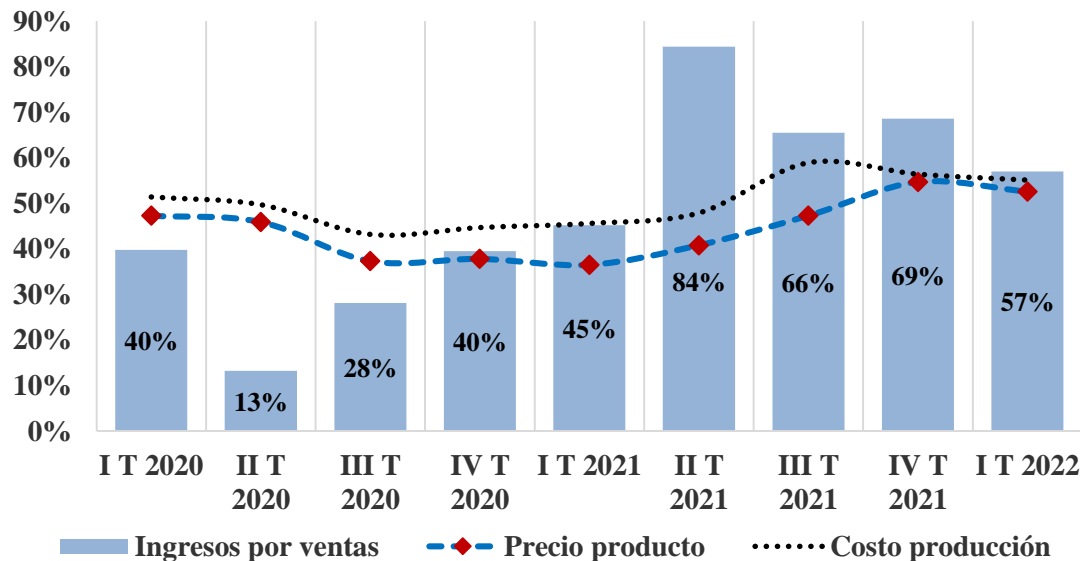
El precio medio del principal producto fabricado registró una suba de 52,6%.

El costo unitario de producción de las empresas manufactureras enfrentó en el primer trimestre de 2022 un incremento de 52,1% en relación al año anterior. Los mayores precios de los insumos y de las materias primas industriales fueron señalados como los principales impulsores de la estructura de costos.

Utilización de la capacidad instalada



Evolución interanual de variables significativas



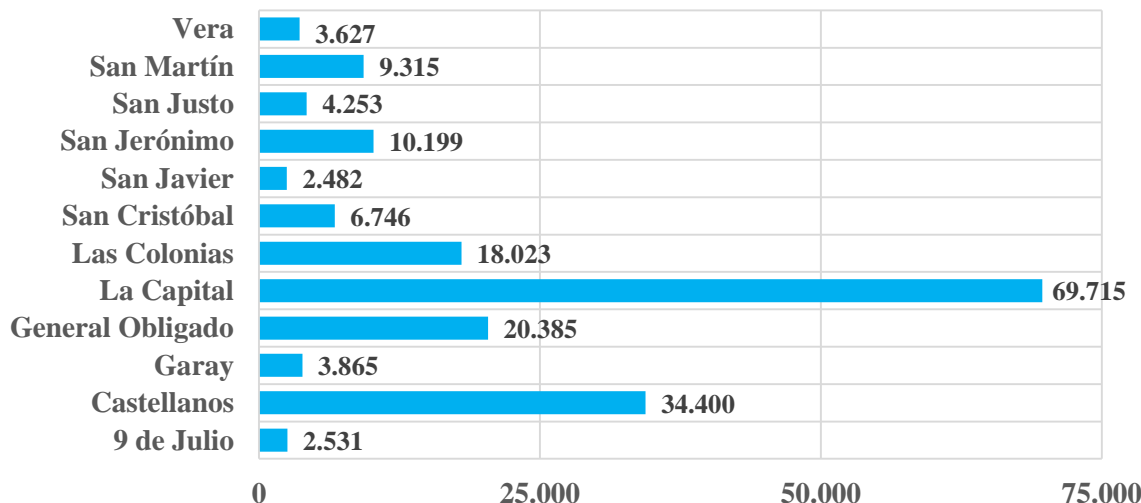


EMPLEO REGIONAL

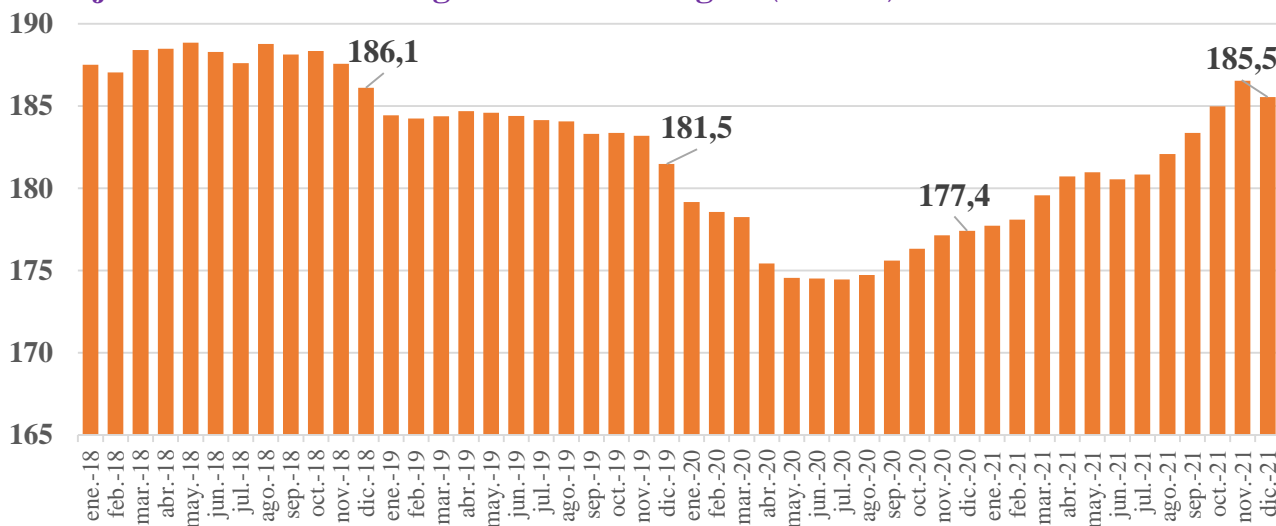


En la región centro y norte de la provincia de Santa Fe el total de trabajadores asalariados, en el conjunto de actividades económicas, alcanzó en el mes de diciembre de 2021 una suba de 4,6% interanual (equivalente a 8,1 mil trabajadores). Actualmente 185,5 mil trabajadores asalariados se encuentran registrados en el sector privado. El nivel de ocupación de recursos humanos se recupera desde el mes de marzo de 2021, y en diciembre se ubicó por encima de los valores de los últimos dos años, y en un plano de igualdad respecto del año 2018.

Trabajadores asalariados registrados según departamento



Trabajadores asalariados registrados en la región (en miles)



En los últimos doce meses los departamentos La Capital (3.662), General Obligado (883), Castellanos (868), y Las Colonias (712) fueron las cuatro jurisdicciones de mayor generación de empleo de trabajadores registrados en la región. Los doce departamentos del centro-norte de la provincia de Santa Fe presentan mayor ocupación desde abril de 2021, destacándose -en términos relativos- Vera, San Javier, Garay y Nueve de Julio.



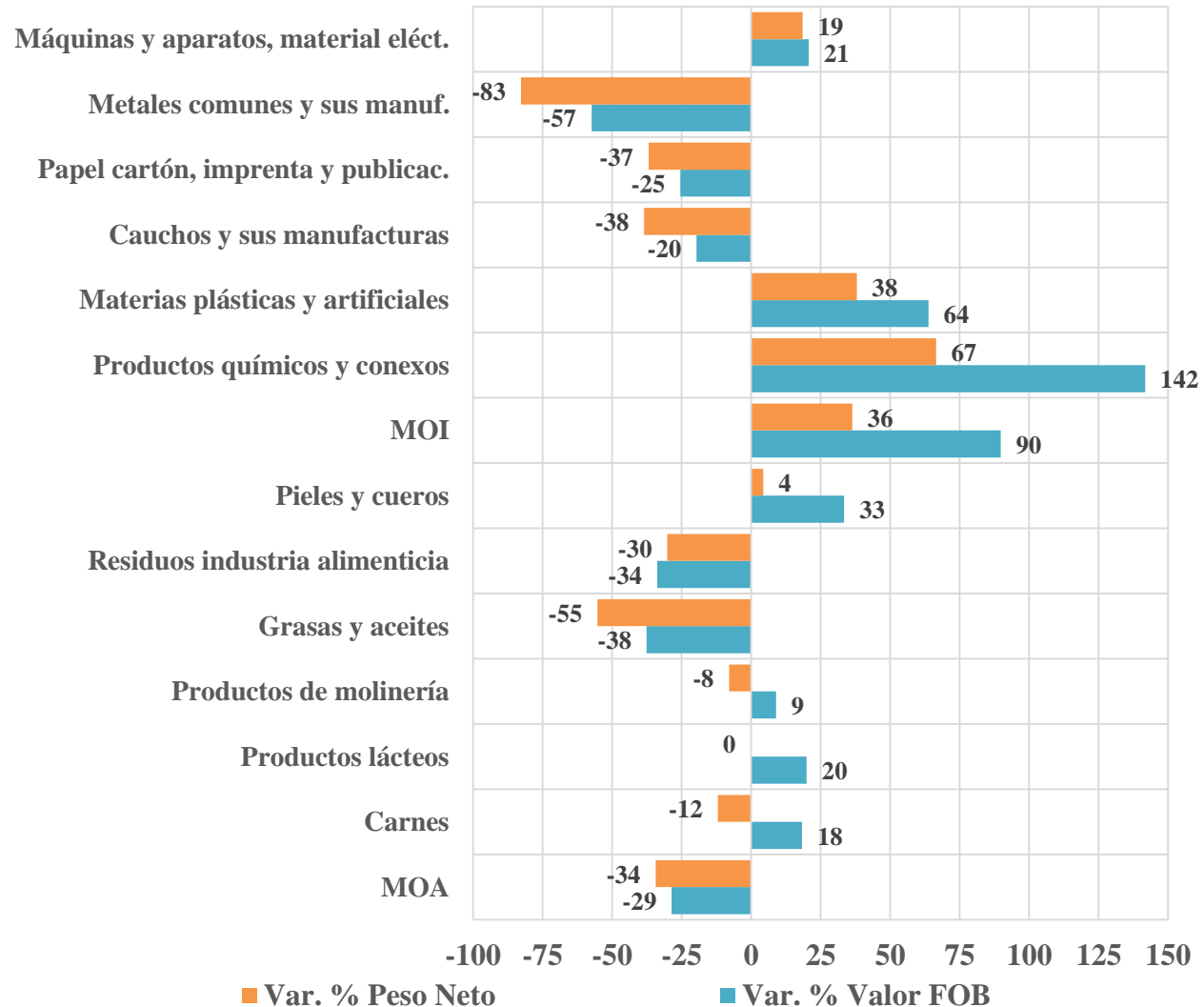
EXPORTACIONES INDUSTRIALES



En el período enero-febrero de 2022 el valor y el volumen de las exportaciones de manufacturas de origen agropecuario (MOA) se contrajeron 29% y 34% respectivamente frente a igual período del año pasado. Este resultado se explica en gran parte por las menores ventas externas del complejo oleaginoso (harina y aceite de soja). Además, las colocaciones externas de productos lácteos crecieron 20% en valor, las correspondientes al rubro “carne” aumentaron 18%, mientras que “productos de molinería” creció 9%. Sin embargo, estos mayores valores exportados se fundamentan en los mejores precios ya que los volúmenes enfrentaron caídas.

Las exportaciones de manufacturas de origen industrial (MOI) se expandieron 90% en valor y 36% en peso neto. Se destacó ‘productos químicos’ y ‘máquinas y aparatos’ que al crecer 142% y 21% dieron cuenta de gran parte de aquella expansión. Contrariamente, ‘metales comunes’, ‘papel cartón’ y ‘caucho y sus manufacturas’ registraron menores exportaciones tanto en valor como en volumen.

Evolución de las exportaciones de manufacturas con origen Santa Fe enero-febrero 2022 / enero-febrero 2021





COMPLEJO INDUSTRIAL SOJA

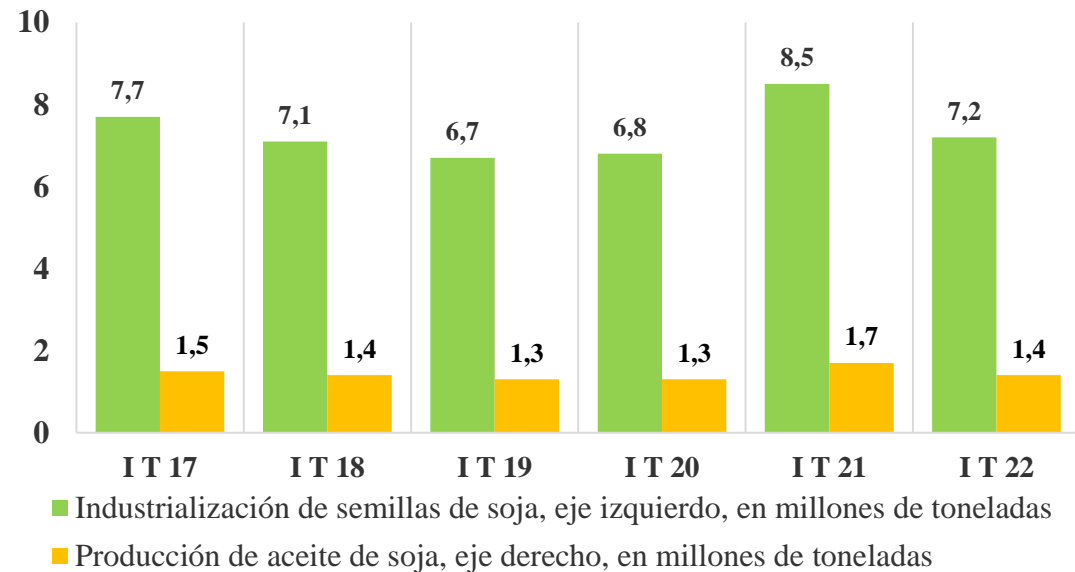


El procesamiento de semillas de soja en la provincia de Santa Fe registró en marzo de 2022 una caída de 12,2%, mientras que la elaboración de aceite de soja se contrajo 13,4% en relación al mismo mes del año pasado. Al cierre del primer trimestre la industrialización de soja (aprox. 7,2 millones de toneladas) y la producción de aceite (algo más de 1,4 millones de toneladas) acumularon bajas de 15,7% y 16,8% respectivamente. Lo anterior se fundamenta en la elevada base de comparación que representa ese período de 2021, siendo el actual nivel de producción superior a los registrados en los años 2018, 2019 y 2020.

En el orden nacional, en el primer trimestre de 2022, las exportaciones netas de los principales productos derivados del cultivo de la soja y sus subproductos alcanzaron el valor de 3.971 millones de dólares, 322 millones de dólares inferiores (-7,5%) a las registradas en igual período del año anterior.

Las exportaciones de los principales productos relacionados con la soja y sus subproductos totalizaron 4.361 millones de dólares, con una baja de 9,2% en términos interanuales (-444 millones de dólares), como resultado de un descenso en las cantidades de 22,0% y un incremento en los precios de exportación de 15,6%.

Evolución de la actividad industrial en el complejo soja en Santa Fe



Respecto a los precios, aumentaron los correspondientes a todos los productos: biodiésel y sus mezclas (48,7%); aceite de soja en bruto (40,5%); porotos de soja, excluidos para siembra (17,4%); y harina y pellets de la extracción del aceite de soja (1,2%). En relación con las cantidades, descendieron las de porotos de soja, excluidos para siembra (-63,5%), aceite de soja en bruto (-43,2%) y harina y pellets de la extracción del aceite de soja (-19,5%), **mientras que aumentaron las de biodiésel y sus mezclas (69,9%)**.

Por su parte, las importaciones de porotos de soja, excluidos para siembra, y sus principales derivados, fueron de 390 millones de dólares, 122 millones de dólares menos en comparación con igual período del año anterior.



INDUSTRIA FRIGORÍFICA

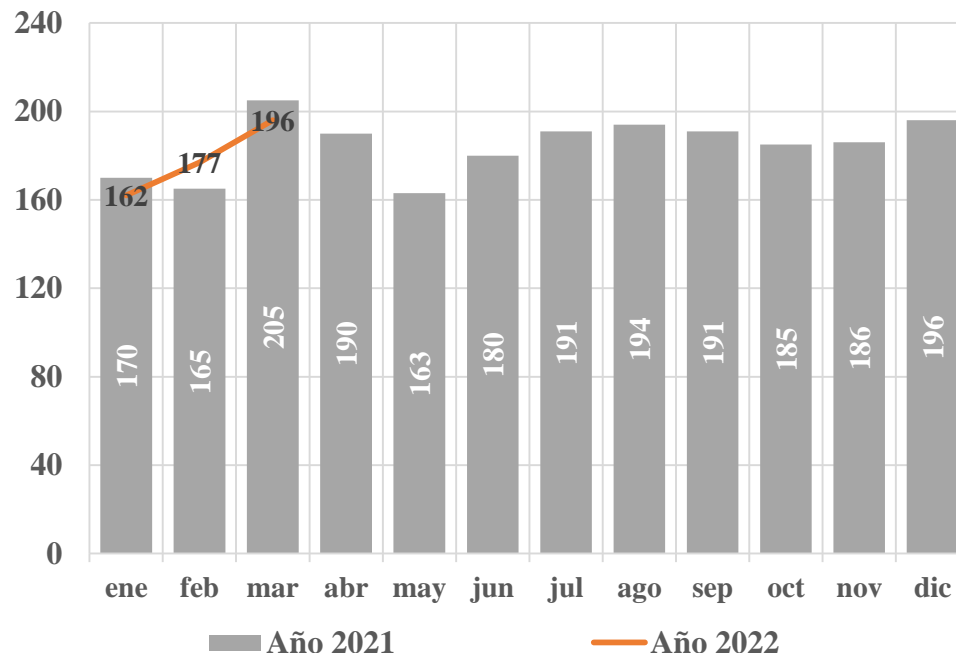


En Santa Fe en marzo de 2022 la faena de 196 mil bovinos acusó una disminución de 4,4% interanual, mientras que en el primer trimestre la actividad sectorial acumuló una caída de 0,9% en relación al mismo período del año pasado.



En el orden nacional, transcurridos los primeros tres meses del año la faena bovina cayó 1,8% y la producción de carne (716 mil toneladas res con hueso) mostró una baja de 0,7% frente a igual período de 2021. En marzo de 2022 el valor de las exportaciones argentinas de carne bovina congelada y deshuesada se expandió 14% interanual, mientras que en el primer trimestre mostró un alza de 31% en relación a igual período del año pasado.

Faena bovina en Santa Fe en miles de cabezas



La industria avícola argentina procesó en el primer trimestre de 2022 algo más de 181 millones de cabezas, representando una suba de 2,2% frente al año anterior. La producción de carne que trepó a 558 mil toneladas creció 2,4% en relación al mismo período del año anterior.



En nuestra provincia en marzo de 2022 la faena de 126 mil cabezas de ganado porcino mostró un caída de 6,9% interanual. En tres meses la actividad sectorial se contrajo 5,3% frente al año anterior, cuando por entonces alcanzaba una elevada base de comparación.





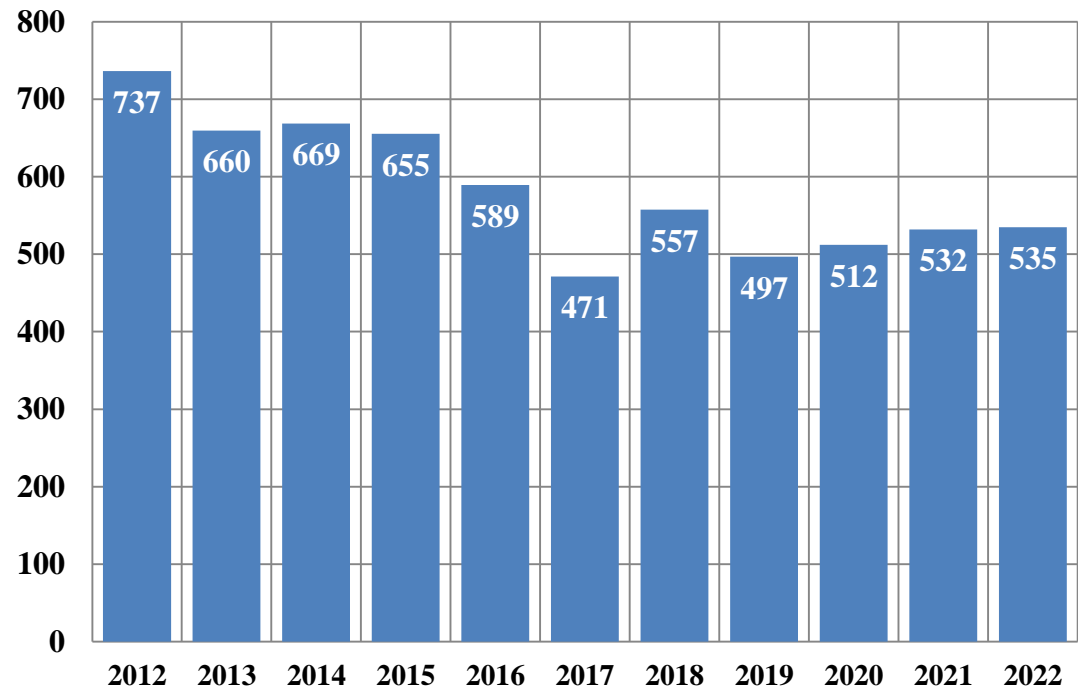
La estimación de la recepción de leche en las principales plantas industriales en la provincia de Santa Fe alcanzó en el primer trimestre de 2022 a un total de 535 millones de litros, un volumen 0,6% superior al año anterior.

El valor de las exportaciones santafesinas de productos lácteos, trepó en el primer bimestre de 2022 a 102 millones de dólares, representado una mejora de 20% frente al año anterior principalmente debido a los mayores precios. Las correspondientes a leche entera en polvo (47,6 millones de dólares) se expandieron 41% en valor y 13% en volumen; no obstante, las ventas externas de mozzarella enfrentaron mermas frente a 2021.

En el primer trimestre de 2022 la producción nacional de leche (2.587 millones de litros) presentó una suba de 1,6% respecto del año pasado.

En Santa Fe el precio promedio abonado al productor por litro de leche (pesos 40,6) alcanzó en marzo de 2022 un incremento de 53,3% interanual.

Recepción de leche en las principales industrias en la provincia de Santa Fe
primer trimestre, en millones de litros



Según Indec las ventas de productos lácteos a precios corrientes presentaron en febrero de 2022 un alza de 60,7% interanual, por encima del índice de precios implícitos de la encuesta a supermercados (53,6%).



INDUSTRIA METALÚRGICA



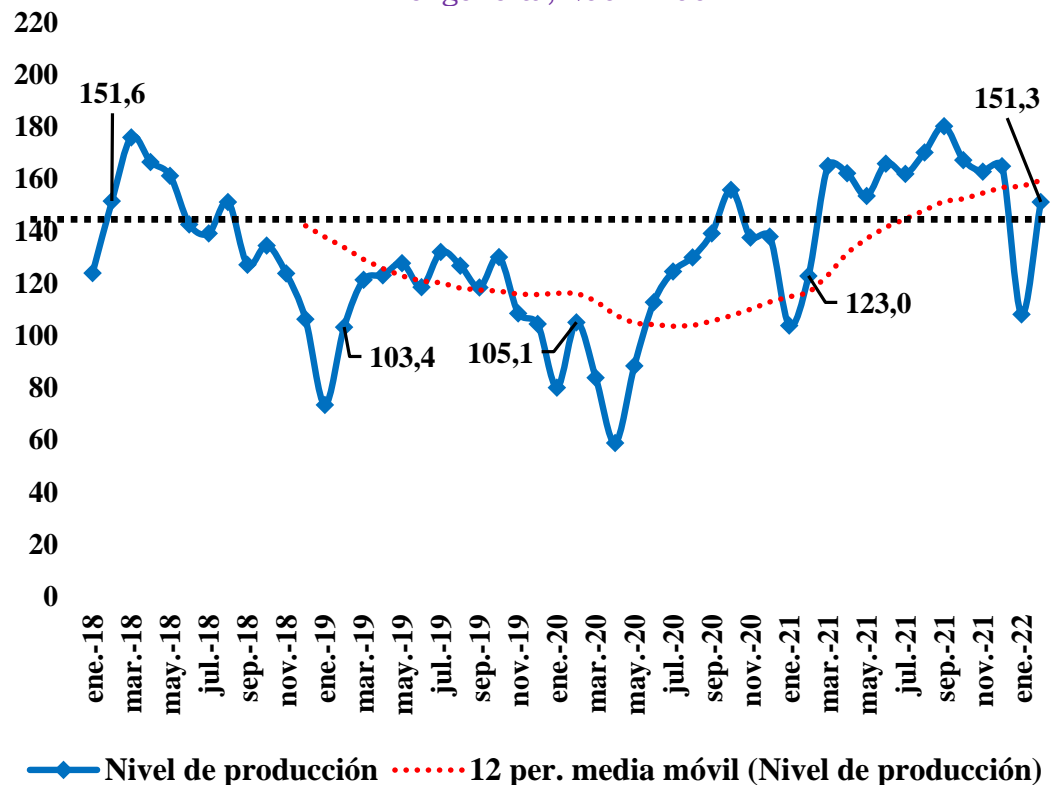
En la provincia de Santa Fe la producción metalúrgica presentó en febrero de 2022 una suba de 23,0% interanual, totalizando diecinueve meses de reiteradas mejoras. En el primer bimestre acumuló un avance de 14,3%. En febrero de 2022 su nivel de actividad se ubicó por encima de los tres años anteriores, siendo 46,0% superior respecto de febrero de 2019, y semejante al verificado en el mismo mes del año 2018.

En febrero de 2022 la industria metalúrgica en Santa Fe mostró los siguientes resultados:

- ✓ **fundición (-1,3%);**
- ✓ **productos metálicos p/uso estructural (+16,9%);**
- ✓ **otros productos de metal y servicios de trabajo (+1,7%);**
- ✓ **maquinaria de uso general (+13,7%);**
- ✓ **maquinaria agropecuaria (+44,1%);**
- ✓ **maquinaria de uso especial (+15,5%);**
- ✓ **aparatos de uso doméstico (+4,6%);**
- ✓ **equipos y aparatos eléctricos (+19,2%);**
- ✓ **carrocerías y remolques (+29,6%),**
- ✓ **autopartes (+3,1%), y**
- ✓ **motocicletas (+13,5%).**

Producción metalúrgica en Santa Fe

nivel general, 2004=100



En febrero de 2022 la utilización de la capacidad instalada en la industria metalúrgica alcanzó a 52,3% un registro ampliamente superior al observado en los últimos cinco años. Desde el segundo semestre de 2020 y hasta el presente el uso de los recursos productivos en la industria metalúrgica argentina presenta reiteradas mejoras, reafirmando así la recuperación de su nivel de actividad.



UNION INDUSTRIAL DE SANTA FE

INDUSTRIA METALÚRGICA



CENTRO DE ESTUDIO DEL COMPORTAMIENTO INDUSTRIAL

En la provincia de Santa Fe, el **empleo de trabajadores asalariados registrados en el complejo metalmeccánico** alcanzó en diciembre de 2021 una fuerte suba de 9,7% en relación al mismo mes de 2020. El empleo sectorial crece desde el segundo semestre de 2020 –y desde abril de 2021 con mayor intensidad- luciendo actualmente el mayor nivel de los últimos tres años. Actualmente el complejo metalmeccánico santafesino cuenta con más de 47 mil trabajadores registrados. En los últimos dieciocho meses logró recuperar la totalidad de los puestos de trabajo perdidos entre inicios de 2018 y mayo de 2020. Desde entonces, exhibe una rápida mejora. Entre los meses de mayo de 2020 y fines de 2021 incorporó más de 6.400 trabajadores. En diciembre de 2021 la industria metalúrgica representó el 35,8% del total de trabajadores de la industria manufacturera en Santa Fe, siendo esta proporción la más elevada de los últimos años, evidenciando el relativo mejor desempeño laboral de la actividad sectorial.

La fabricación de **maquinaria agrícola** continúa transitando un importante sendero de expansión con fuerte gravitación en la industria metalúrgica santafesina. El nivel de actividad sectorial presentó en el mes de febrero de 2022 un incremento de 44,1% interanual, y de 32,3% acumulado en el primer bimestre del año. Este registro de producción fue el mayor al menos de los últimos cinco años. De acuerdo a INDEC, en 2021 la producción de sembradoras creció 27,2%, cosechadoras 54,2% y tractores 77,2% en relación al año anterior. En el caso de pulverizadoras la mayor actividad trepó a 49,3%, y a 43,3% en implementos de acarreo y almacenaje. Por otra parte, el patentamiento de maquinaria agrícola, vial e industrial, alcanzó en el primer trimestre de 2022 un nuevo crecimiento de 22% en el caso de equipos de procedencia nacional y de similar magnitud en importados.

El nivel de actividad de la rama **Fundición de metales** presentó en el primer bimestre de 2022 un alza de 4,8% en relación al mismo período del año pasado. La recuperación sectorial se manifiesta desde comienzos de 2021, y actualmente la producción se encuentra 15% por debajo del registro máximo verificado en el año 2018.

En el período enero-febrero de 2022 el nivel de actividad de la rama **Productos metálicos para uso estructural** registró una suba de 7,1% frente al año anterior. No obstante, su producción no recuperó aún los registros de años anteriores, siendo una de las actividades metalúrgicas más rezagadas (45% inferior a los índices de 2018-2019).

En el inicio de 2022 el nivel de actividad de **Otros productos de metal y servicios de trabajo** no mostró variación significativa respecto del año anterior. Su producción, que crece desde fines de 2020, se posiciona actualmente 13% por detrás del registro máximo verificado en el año 2018.



DESARROLLO PRODUCTIVO



La Unión Industrial Argentina presentó el documento “PROPUESTAS UIA PARA UN DESARROLLO PRODUCTIVO FEDERAL, SUSTENTABLE E INCLUSIVO”. El trabajo realizado por los departamentos técnicos, el Centro de Estudios y los socios de la institución enfoca desde una perspectiva federal dimensiones como: inversión, empleo, formación, desarrollo pyme, dinamismo empresarial y exportaciones. Daniel Funes de Rioja destacó la importancia de la iniciativa: “Este Libro Blanco es fruto del compromiso institucional con la generación de propuestas. Estamos poniendo en valor el trabajo cotidiano de la UIA para compartirlo con el Gobierno Nacional y todos los espacios políticos que tienen representación parlamentaria. El Consejo General, conformado por más de 200 representantes regionales y sectoriales de todo el país, aprobó por unanimidad el documento. Es un documento elaborado a partir de los aportes de las cámaras socias de la institución y trabaja sobre ejes productivos transversales. Las propuestas que buscan complementar iniciativas vigentes se ordenan en tres dimensiones.

1. Cuatro ejes prioritarios con cuatro iniciativas parlamentarias clave para impulsar la inversión, el empleo, el entramado industrial y las exportaciones en el corto plazo a) **Esquema de incentivos a las inversiones industriales:** una agenda para dinamizar la inversión vía incentivos fiscales y económicos. Propuestas para una simplificación tributaria que permita reducir la carga administrativa y adecuar la normativa en iniciativas sin impacto fiscal, b) **Nuevas realidades laborales:** propuestas laborales y fiscales para generar empleo formal e iniciativas para fortalecer la educación y la formación profesional, c) **Desarrollo PyME y dinamismo empresarial:** un paquete de medidas para fomentar el desarrollo PyME con una perspectiva federal. Dichas iniciativas nacen de un abordaje integral que incluye los desafíos de la transformación digital, el crecimiento de la escala, la inversión productiva, el fomento a la creación de nuevas empresas y el fortalecimiento del entramado empresarial, y d) **Promoción de exportaciones:** medidas de fomento para el desarrollo de las exportaciones industriales que abarca la readecuación del sistema de derechos y reintegros de exportación, tasa estadística, drawback y promoción del forfaiting.

2. Desarrollo Federal los desafíos de cara al futuro requieren de un cambio paradigmático en lo que refiere al desarrollo de las economías regionales y la infraestructura económica (transporte, logística, energía, agua y telecomunicaciones). Las propuestas de desarrollo federal cuentan con un apartado vinculado al Consenso Fiscal y a la importancia de las políticas activas orientadas a reducir las asimetrías entre regiones. Este apartado incluye un Plan de Infraestructura Federal y cuenta con propuestas para cada una de las regiones (NOA, NEA, Cuyo, Centro y Patagonia) en materia tributaria, de infraestructura y de incentivos industriales.

3. Productividad y competitividad incluye más de 100 medidas -trabajadas desde los departamentos técnicos UIA y principales comisiones- necesarias para impulsar la productividad y la competitividad en términos estructurales. Afianzadas en una política industrial integral con una mirada que conjuga las necesidades de la coyuntura con la estrategia para el mediano y largo plazo.



UNION INDUSTRIAL DE SANTA FE

UNIÓN INDUSTRIAL DE SANTA FE



CENTRO DE ESTUDIO DEL COMPORTAMIENTO INDUSTRIAL

Alejandro Taborda

Presidente

Cristian Fiereder

Secretario

Javier Martín

Secretario de Relaciones Institucionales

Lucía Mosconi

Centro de Estudio del Comportamiento Industrial