



UNION INDUSTRIAL DE SANTA FE

UNIÓN INDUSTRIAL DE SANTA FE



CENTRO DE ESTUDIO DEL COMPORTAMIENTO INDUSTRIAL

INFORME DE ACTIVIDAD INDUSTRIAL REGIONAL

Segundo Trimestre de 2021

Año 9 - Número 34



RESUMEN EJECUTIVO

- **El nivel de producción de la industria manufacturera en la región centro y norte de la Provincia de Santa Fe presentó en el segundo trimestre de 2021 una acentuada mejora de 31,6% en relación al mismo período del año anterior. Por tercer trimestre consecutivo la actividad fabril exhibió mejoras interanuales dejando atrás la etapa de mayor impacto del combate al covid-19 manifestada especialmente en el segundo trimestre del año pasado. Al actual nivel de actividad industrial regional se encuentra incluso por encima del registro del año 2019, revelando la rápida y destacada recuperación alcanzada en los últimos meses.**
- **En el segundo trimestre de 2021 la utilización de la capacidad instalada en la industria regional alcanzó a 63,1%, un nivel ampliamente superior al año pasado y en un plano de igualdad en relación al registro verificado en el mismo período de 2019. En el período abril-junio de 2021 el grupo de industrias con mayor volumen de bienes producidos (43%) superó al segmento afectado por menor actividad (16%). Esta mejor situación relativa se manifiesta desde el tercer trimestre de 2020 y hasta el presente.**
- **Otros aspectos recientemente relevados en las empresas de la región también permiten exteriorizar la actual fase de recuperación productiva. La industrias exportadoras del panel analizado evaluaron de manera positiva la evolución reciente de sus operaciones externas; la cadena de pago se mantuvo mayormente sin grandes cambios; un mayor número de industrias manifestó haber accedido a líneas de financiamiento, y la proporción de empresas que incorporó personal y horas extras resultó superior al grupo que presentó mermas.**
- **Durante la segunda y tercera semana de julio de 2021 algo más de la mitad del panel de empresas consultadas calificó de manera “Adecuada-Buena” su cartera actual de pedidos de producción. En el otro extremo, aproximadamente un tercio de ellas la evaluó de manera negativa, destacándose por ejemplo, la situación de algunas industrias del sector madera y muebles.**
- **Las expectativas industriales para los próximos seis meses en materia de producción, empleo e inversiones continuaron siendo mayormente favorables: prácticamente la mitad de empresas analizadas (47%) espera para el resto de 2021 un incremento de su nivel de actividad, siendo este grupo ampliamente mayor al que enfrenta pronósticos desfavorables (12%); un 31% de las empresas del panel prevé incrementar su nivel actual de ocupación de recursos humanos; concretar inversiones son previstas por el 64% de las consultadas, siendo este resultado incluso mejor en relación al anterior trimestre anterior, y el que mayores respuestas positivas recogió entre abril-junio de 2021.**



RESUMEN EJECUTIVO

- **El complejo industrial soja presentó en el segundo trimestre de 2021 una importante expansión de 15,3% en relación al mismo período del año anterior. Entre los meses de abril y junio el procesamiento de semillas de soja superó las 11,6 millones de toneladas, mientras que la elaboración de aceite de soja alcanzó a 2,3 millones de toneladas. Ambos registros de producción trimestral constituyen un volumen máximo histórico para la actividad sectorial en nuestra provincia. El valor de las exportaciones de harina y pellets de soja y aceite de soja registró en el segundo trimestre de 2021 valores máximos históricos al superar los 5.400 millones de dólares. Las ventas externas de aceite de soja alcanzaron una suba de 76% en valor (2.015 millones de dólares), mientras que el volumen resulto semejante al año anterior (1,7 millones de toneladas). Las exportaciones argentinas de harina y pellets de la extracción del aceite de soja registraron en el período abril-junio de 2021 un alza interanual de 45% en valor (3.390 millones de dólares), y de 8,8% en volumen (algo más de 7,8 millones de toneladas). En el segundo trimestre de 2021 el valor FOB promedio por tonelada de los despachos externos de harina y aceite de soja se ubicaron 34% y 76% por encima del año anterior respectivamente.**
- **Entre los meses de enero y junio de 2021 la faena bovina en la provincia de Santa Fe registró una caída 9,3% frente al mismo período del año pasado. En seis meses la actividad sectorial procesó 1,07 millón de cabezas. En los primeros cinco meses del año el volumen de las exportaciones con origen Santa Fe correspondiente a carne bovina deshuesada congelada, disminuyeron 19,6% respecto de 2020. En el plano nacional, en cinco meses de 2021 la faena acumula una caída de 6%, algo más de 5,2 millones de cabezas, mientras que la producción de carne se contrajo 5% siempre en relación al mismo período de 2020.**
- **En el plano nacional la industria avícola procesó en cinco meses de 2021 algo más de 299 millones de cabezas, representando una caída de 5,8% frente a igual período del año anterior. En ese lapso la producción nacional de carne aviar superó las 913 mil toneladas, mostrando un contracción de 5,1% en relación a 2020. El consumo aparente, que alcanzó a 44 kilogramos por persona por año, enfrentó una baja de 4,8% en 2021. Entre los meses de enero y mayo de 2021 las exportaciones argentinas de carne aviar cayeron 14% en volumen y 18% en valor. En Santa Fe y durante el primer cuatrimestre de 2021 la faena de prácticamente 11,8 millones de aves, significó un avance de 8,8% frente al mismo período del año anterior.**



RESUMEN EJECUTIVO

- En la provincia de Santa Fe al finalizar el primer semestre de 2021 la faena de 711 mil cabezas de ganado porcino registró un incremento de 11,3% respecto del mismo período del año anterior. En nuestro país, entre enero y mayo de 2021, la faena de ganado porcino superó las 3,0 millones de cabezas, mostrando una expansión de 10,4% en relación a igual período del año pasado. La producción argentina de carne porcina presentó en cinco meses una expansión de 10,8%, al totalizar 281 mil toneladas equivalente res con hueso.
- En el período enero-mayo de 2021 la estimación de la recepción de leche en las principales plantas industriales en la provincia de Santa Fe superó los 880 millones de litros, un volumen 1,6% superior en relación a igual período del año pasado. En mayo la industrialización de materia prima cayó 1,2% interanual. En cinco meses de 2021 las exportaciones santafesinas correspondientes a productos lácteos crecieron 20,1% en valor y 18,6% en volumen frente a igual período del año pasado, especialmente impulsadas por los despachos de leche entera en polvo y mozzarella. Al mes de junio de 2021 los precios mayoristas correspondientes a productos lácteos presentan una trayectoria claramente inferior al nivel general de precios al consumidor y costos fabriles, generando un nuevo desaliento para la industria láctea.
- La producción metalúrgica santafesina registró en mayo de 2021 una expansión de 73,2% interanual, y de 69,2% en la medición acumulada en cinco meses. En los últimos meses la reactivación de la producción resultó generalizada. Prácticamente todas las ramas metalúrgicas presentan actualmente un nivel de actividad superior al del año anterior. En cinco meses de 2021 la industria metalúrgica muestra los siguientes resultados: fundición (+55%); productos metálicos p/uso estructural (+13,1%); otros productos de metal y servicios de trabajo (+48,3%); maquinaria de uso general (+24,6%); maquinaria agropecuaria (+95,5%); otra maquinaria de uso especial (+26,3%); aparatos de uso doméstico (+109,2%); equipos y aparatos eléctricos (+35,1%); remolques y semirremolques (+77,2%), autopartes (+69%), y motocicletas (+213,1%). En mayo de 2021 la utilización de la capacidad instalada en la industria metalúrgica alcanzó a 49,8% un nivel claramente superior al observado el año anterior y similar al registro de 2019. En los últimos diez meses la utilización de los recursos en la industria metalúrgica presentó importantes mejoras frente a 2020. En el primer semestre de 2021 los precios mayoristas correspondiente a “productos de minerales ferrosos en formas básicas” presentaron un incremento de 42%, muy por encima al registrado -en promedio- en los productos elaborados por la industria metalúrgica (27%). Estos mayores costos deterioran los precios relativos, la rentabilidad y la actividad del complejo metalúrgico.



RESUMEN EJECUTIVO

- En el departamento La Capital el empleo registrado en la industria manufacturera evoluciona positivamente desde el segundo semestre de 2020 y hasta el presente. En abril de 2021 algo más de 10.280 puestos de trabajo registrados representan un incremento de 4% en relación a febrero de 2020, una dinámica equivalente a 407 nuevos empleos.
- Durante los recesivos años 2018 y 2019 el total de trabajadores asalariados registrados en la industria manufacturera enfrentó en nuestra región un extenso retroceso teniendo como resultado una pérdida neta de 709 puestos de trabajo.
- Entre febrero de 2020, mes previo al inicio de la pandemia y mayo -cuando se constató el menor nivel de ocupación- la industria manufacturera en el departamento La Capital redujo solo 141 puestos de trabajo, revelando el fuerte compromiso empresarial con el sostenimiento de los puestos de trabajo durante los meses de mayor impacto del ASPO y el combate al covid-19 sobre la producción industrial. Desde el mes de mayo de 2020 y hasta el presente la mayor parte de las actividades fabriles muestra en nuestra región un crecimiento de sus puestos de trabajo, alcanzando en conjunto una significativa suba de 5,6%. Además, en abril de 2021 (último dato disponible) el total de puestos de trabajo industriales sobrepasa los contabilizados incluso en abril de 2019, manifestando la rápida e importante creación de empleo fabril en un nuevo y más propicio contexto para el desarrollo industrial.
- Desde el segundo semestre de 2020 hasta el presente la industria manufacturera (+407), enseñanza (+507); información y comunicaciones (+117), y salud humana y servicios sociales (+104) son las cuatro actividades económicas más generadoras de puestos de trabajo registrado en el sector privado en el departamento La Capital. En el otro extremo, servicios de alojamiento y de comida (-624), servicios artísticos y culturales (-179), transporte y almacenamiento (-147), intermediación financiera (-87), comercio (-80) y construcción (-68) son las actividades económicas que actualmente muestran una menor cantidad de puestos de trabajo respecto a los niveles previos al inicio del covid-19 (febrero 2020).
- La industria manufacturera es la segunda actividad económica más generadora de puestos de trabajo registrados en el sector privado en el departamento La Capital. Más de 10.280 trabajadores asalariados industriales representan el 15% del total del trabajadores asalariados en nuestra región.
- En nuestro país durante el período comprendido entre los años 2016 y 2019 el total de puestos de trabajo registrados en la industria manufacturera se contrajo de manera reiterada y pronunciada. En esa etapa la industria argentina perdió más de 135 mil puestos de trabajo, representando el 10,4% del total.



RESUMEN EJECUTIVO

- **Aquel ciclo de aguda crisis económica afectó sistemáticamente al empleo industrial en todas las jurisdicciones del país. Santa Fe no resultó ajena a este proceso, siendo una de las provincias más perjudicadas al constatarse una disminución de 9,2 mil puestos de trabajo industriales. La base empresarial también resultó resquebrajada. Entre 2016 y 2019 en la provincia de Santa Fe el total de empresas registradas en el sector privado disminuyó en sus principales actividades económicas: industria manufacturera (-360), sector agropecuario (-634), comercio (-259) y servicios (-1.897). Más de 3 mil empresas privadas cesaron su actividad.**
- **En las ciudades de Santa Fe, Santo Tomé, Rafaela y Reconquista, la superficie a construir, autorizada por los permisos de edificación de obras privadas, presentó en los cinco primeros meses de 2021 una recuperación de 33% en relación al mismo período del año anterior, ubicándose incluso levemente por encima de los niveles de 2019. Este resultado permite vaticinar una recuperación de la demanda sectorial con impacto positivo sobre diversas actividades económicas en la región. En la provincia de Santa Fe el consumo de cemento presentó en el primer semestre de 2021 un crecimiento de 48,9% en relación al mismo período del año anterior. En junio, y por noveno mes consecutivo, se registró un importante aumento de 44,5% de los despachos de cemento a granel, mientras que el consumo de cemento en bolsa se ubicó 2,5% por encima de 2020.**
- **El valor de las importaciones por la Aduana Santa Fe presentó en los primeros cinco meses de 2021 un incremento de 50% en relación a igual período del año anterior. Las secciones con mayores montos importados fueron Máquinas y aparatos, material eléctrico y sus partes; Metales comunes y sus manufacturas; Productos de las industrias químicas; Plástico y sus manufacturas; caucho y sus manufacturas. El perfil de tales importaciones revela también el mayor nivel de actividad económica e inversiones en nuestra región.**
- **El volumen exportado por Aduana de origen Santa Fe presentó en los primeros cinco meses de 2021 un notable incremento de 77% en relación al año anterior. En la aduana de Santa Fe, el principal producto exportado fue carne de la especie bovina deshuesada, leche entera en polvo, residuos y desperdicios de la industria alimenticia, productos de molinería, y extractos curtientes y tintóreo.**



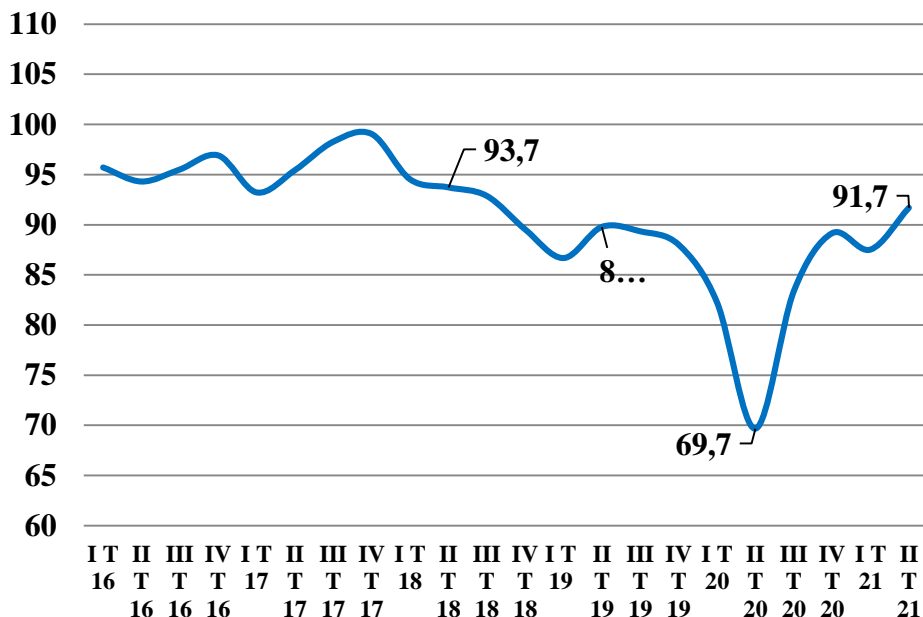
NIVEL DE ACTIVIDAD INDUSTRIAL



El nivel de producción de la industria manufacturera en la región centro y norte de la Provincia de Santa Fe presentó en el segundo trimestre de 2021 una acentuada mejora de 31,6% en relación al mismo período del año anterior. Por tercer trimestre consecutivo la actividad fabril exhibió mejoras interanuales dejando atrás la etapa de mayor impacto del combate al covid-19 manifestada especialmente en el segundo trimestre del año pasado. Al actual nivel de actividad industrial regional se encuentra incluso por encima del registro del año 2019, revelando la rápida y destacada recuperación alcanzada en los últimos meses.


Nivel de Producción Industrial Regional

base 2015=100



Evolución de la Producción Industrial Regional

variación porcentual interanual



El Centro de Estudio de la Unión Industrial de Santa Fe relevó durante la segunda y tercera semana de julio de 2021 un conjunto de empresas representativas de la actividad manufacturera regional, pertenecientes a la industria alimenticia, química, madera y muebles, metalúrgica, bienes de capital, autopartista, y servicios industriales. El presente informe fue elaborado con datos disponibles al 27 de julio de 2021. Fuente: Unión Industrial de Santa Fe.

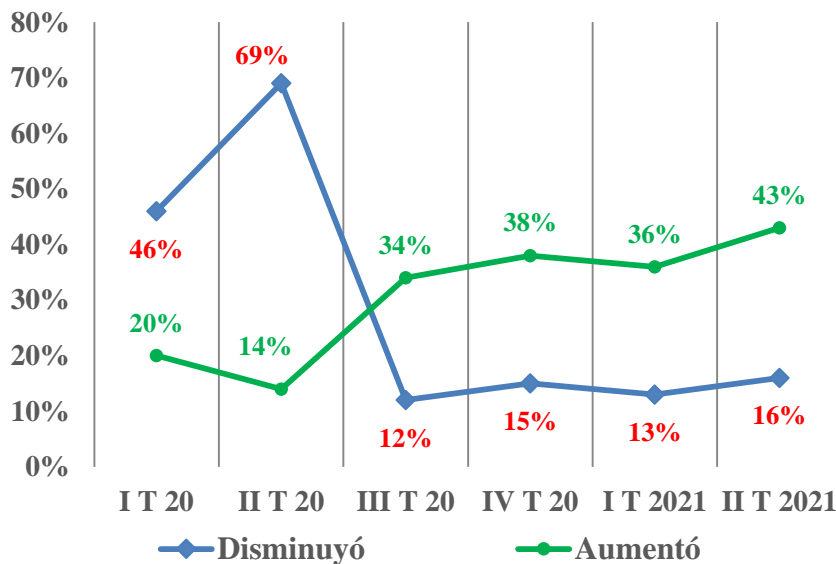


CAPACIDAD INSTALADA



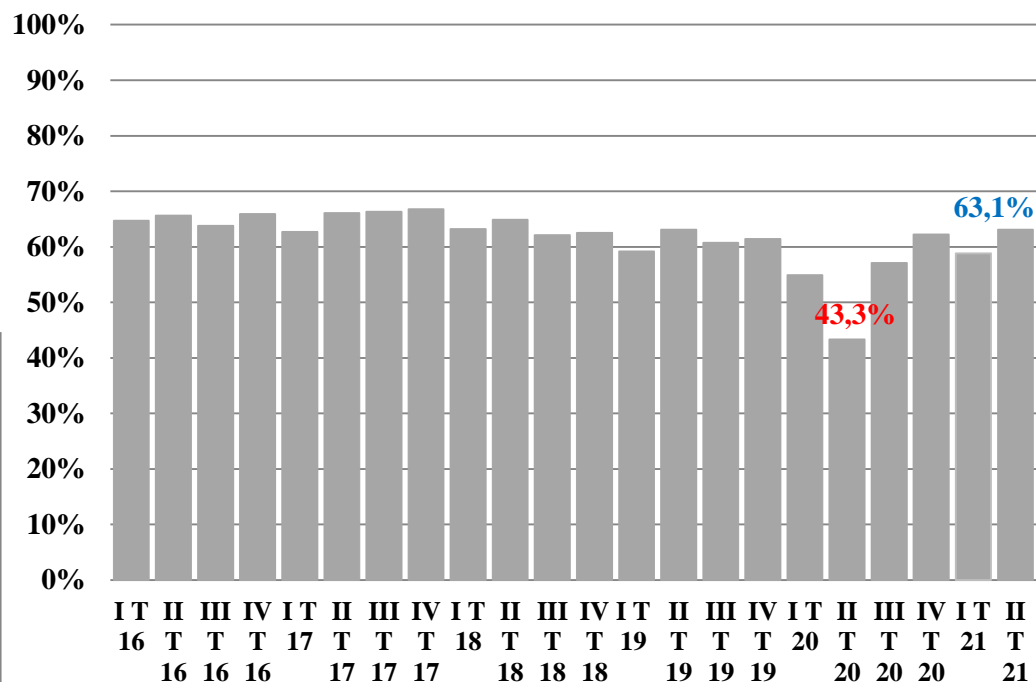
Otros aspectos recientemente relevados en las empresas de la región también permiten exteriorizar la actual fase de recuperación productiva. La industrias exportadoras del panel analizado evaluaron de manera positiva la evolución reciente de sus operaciones externas; la cadena de pago se mantuvo mayormente sin grandes cambios; un mayor número de industrias manifestó haber accedido a líneas de financiamiento, y la proporción de empresas que incorporó personal y horas extras resultó superior al grupo que presentó mermas.

Evaluación del stock de bienes producidos



En el segundo trimestre de 2021 la utilización de la capacidad instalada en la industria regional alcanzó a 63,1%, un nivel ampliamente superior al año pasado y en un plano de igualdad en relación al registro verificado en el mismo período de 2019.

Utilización de la capacidad instalada



En el período abril-junio de 2021 el grupo de industrias con mayor volumen de bienes producidos (43%) superó al segmento afectado por menor actividad (16%). Esta mejor situación relativa se manifiesta desde el tercer trimestre de 2020 y hasta el presente.

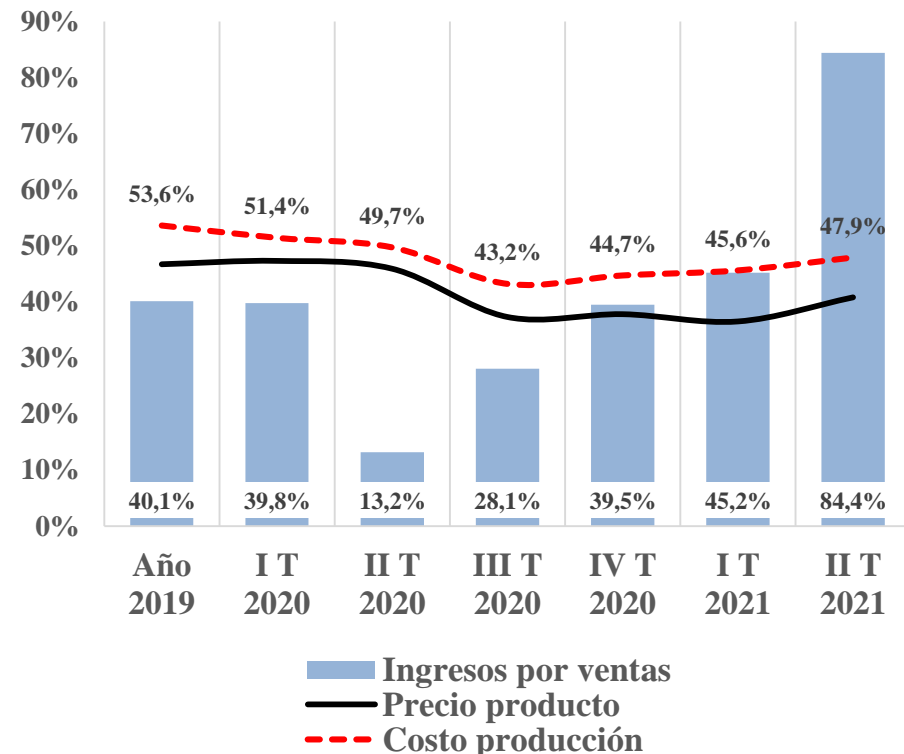


En el segundo trimestre de 2021 continuó mejorando el nivel de facturación de las empresas industriales, de igual manera a lo verificado en los anteriores tres períodos. Considerando el extraordinario bajo punto de comparación que significó los meses de abril a junio del año pasado, en el segundo trimestre de 2021 los ingresos por ventas a precios corrientes se incrementaron 84,4% interanual.

El precio medio del principal producto fabricado registró un incremento de 40,8% interanual, mientras que el costo unitario de producción evolucionó a un ritmo de 47,9% interanual, mostrando una cierta y nueva aceleración. Los mayores precios de los insumos industriales, la energía eléctrica, gastos logísticos y financieros fueron señalados como los impulsores de la estructura de costos de las industrias relevadas.

Al mes de junio de 2021 la evolución de los precios de los productos elaborados por la industria argentina muestra ciertos rezagos respecto del nivel general de precios y el de otros sectores. Es el caso de conservas de frutas y legumbres, lácteos, harinas y productos de panadería, productos de chocolate y golosinas, cervezas y bebidas no alcohólicas, cuero, marroquinería y calzado, envases de papel y cartón, productos de cerámica, y determinados productos metalúrgicos y bienes de capital, al menos en los últimos doce meses. En tales segmentos de la industria sus empresas enfrentan subas de costos que superan sus precios de venta desalentando su actividad.

Evolución interanual de variables significativas



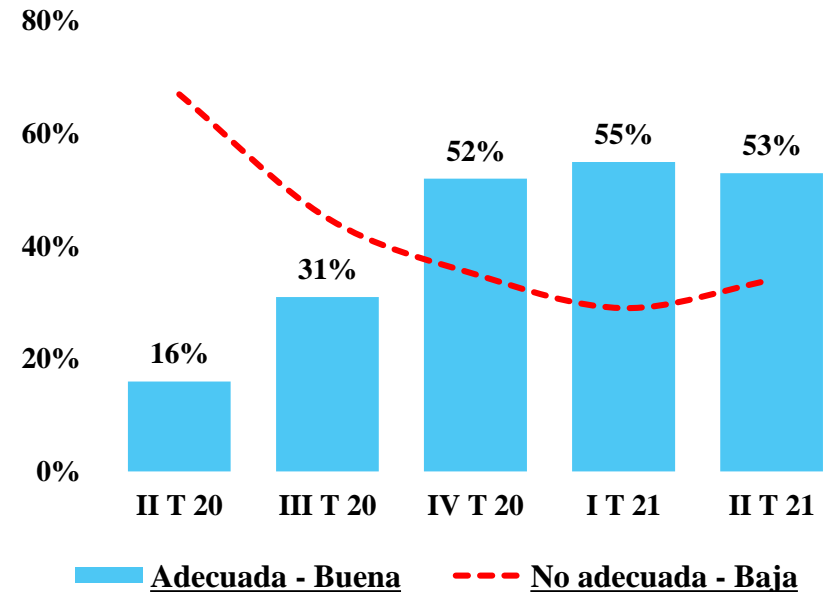


DEMANDA Y EXPECTATIVAS



Durante la segunda y tercera semana de julio de 2021 algo más de la mitad del panel de empresas consultadas calificó de manera “Adecuada-Buena” su cartera actual de pedidos de producción. En el otro extremo, aproximadamente un tercio de ellas la evaluó de manera negativa, destacándose por ejemplo, la situación de algunas industrias del sector madera y muebles.

Evaluación de la cartera actual de pedidos



Expectativas industriales para los próximos seis meses

	Producción	Empleo	Inversiones
Positivas	47%	31%	64%
Negativas	12%	11%	8%
Sin cambios	31%	58%	28%

Las expectativas industriales para los próximos seis meses en materia de producción, empleo e inversiones continuaron siendo mayormente favorables:

- Prácticamente la mitad de empresas analizadas (47%) espera para el resto de 2021 un incremento de su nivel de actividad, siendo este grupo ampliamente mayor al que enfrenta pronósticos desfavorables (12%).
- Un 31% de las empresas del panel prevé incrementar su nivel actual de ocupación de recursos humanos.
- Concretar inversiones son previstas por el 64% de las consultadas, siendo este resultado incluso mejor en relación al anterior trimestre anterior, y el que mayores respuestas positivas recogió entre abril-junio de 2021.



COMPLEJO INDUSTRIAL SOJA



El complejo industrial soja presentó en el segundo trimestre de 2021 una importante expansión de 15,3% en relación al mismo período del año anterior. Entre los meses de abril y junio el procesamiento de semillas de soja superó las 11,6 millones de toneladas, mientras que la elaboración de aceite de soja alcanzó a 2,3 millones de toneladas. Ambos registros de producción trimestral constituyen un volumen máximo histórico para la actividad sectorial en nuestra provincia.

El valor de las exportaciones de harina y pellets de soja y aceite de soja registró en el segundo trimestre de 2021 valores máximos históricos al superar los 5.400 millones de dólares.

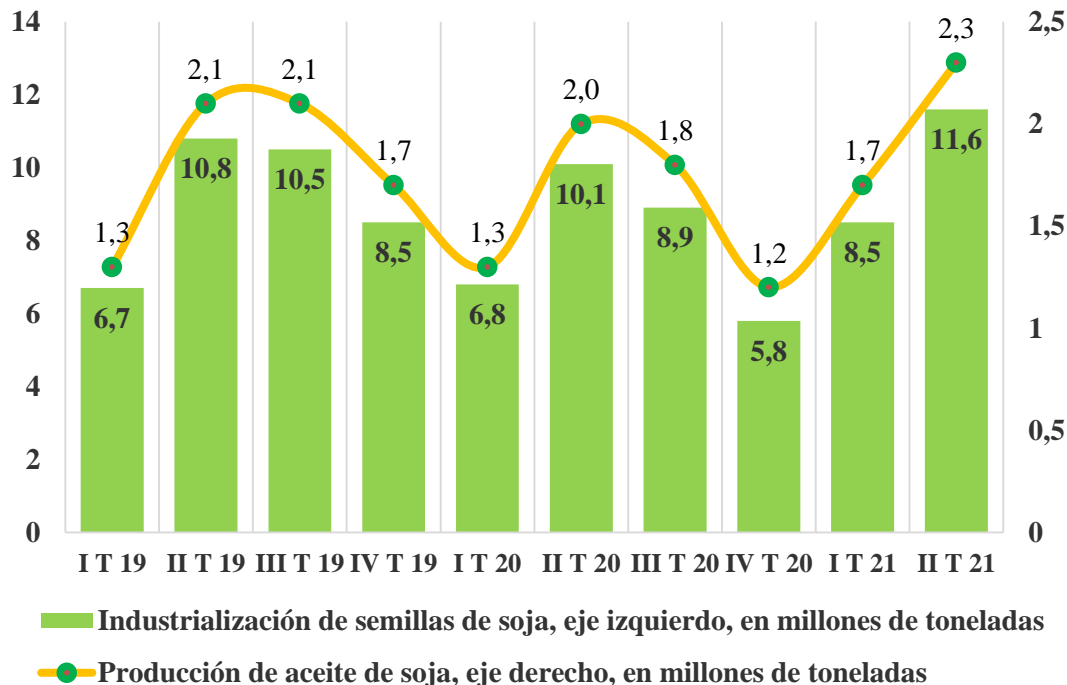
Las ventas externas de aceite de soja alcanzaron una suba de 76% en valor (2.015 millones de dólares), mientras que el volumen resulto semejante al año anterior (1,7 millones de toneladas).

Las exportaciones argentinas de harina y pellets de la extracción del aceite de soja registraron en el período abril-junio de 2021 un alza interanual de 45% en valor (3.390 millones de dólares), y de 8,8% en volumen (algo más de 7,8 millones de toneladas).

En el segundo trimestre de 2021 el valor FOB promedio por tonelada de los despachos externos de harina y aceite de soja se ubicaron 34% y 76% por encima del año anterior respectivamente.

En cinco meses de 2021 el volumen de las importaciones de porotos de soja por las Aduanas de Santa Fe, proveniente principalmente de Paraguay, superó las 2,3 millones de toneladas, una cifra prácticamente semejante al año anterior.

Evolución de la actividad industrial en el complejo soja en Santa Fe





UNION INDUSTRIAL DE SANTA FE

INDUSTRIA FRIGORÍFICA



CENTRO DE ESTUDIO DEL COMPORTAMIENTO INDUSTRIAL



Entre los meses de enero y junio de 2021 la faena bovina en la provincia de Santa Fe registró una caída 9,3% frente al mismo período del año pasado. En seis meses la actividad sectorial procesó 1,07 millón de cabezas.

En los primeros cinco meses del año el volumen de las exportaciones con origen Santa Fe correspondiente a carne bovina deshuesada congelada, disminuyeron 19,6% respecto de 2020.

En el plano nacional, en cinco meses de 2021 la faena acumula una caída de 6%, algo más de 5,2 millones de cabezas, mientras que la producción de carne se contrajo 5% siempre en relación al mismo período de 2020.

En el primer trimestre de 2021, el consumo aparente por persona, 45 kilogramos por año, cayó 9,1% respecto al año anterior.



En el plano nacional la industria avícola procesó en cinco meses de 2021 algo más de 299 millones de cabezas, representando una caída de 5,8% frente a igual período del año anterior. En ese lapso la producción nacional de carne aviar superó las 913 mil toneladas, mostrando un contracción de 5,1% en relación a 2020.

El consumo aparente, que alcanzó a 44 kilogramos por persona por año, enfrentó una baja de 4,8% en 2021.

Entre los meses de enero y mayo de 2021 las exportaciones argentinas de carne aviar cayeron 14% en volumen y 18% en valor.

En Santa Fe y durante el primer cuatrimestre de 2021 la faena de prácticamente 11,8 millones de aves, significó un avance de 8,8% frente al mismo período del año anterior.



En la provincia de Santa Fe al finalizar el primer semestre de 2021 la faena de 711 mil cabezas de ganado porcino registró un incremento de 11,3% respecto del mismo período del año anterior.

En nuestro país, entre enero y mayo de 2021, la faena de ganado porcino superó las 3,0 millones de cabezas, mostrando una expansión de 10,4% en relación a igual período del año pasado. La producción argentina de carne porcina presentó en cinco meses una expansión de 10,8%, al totalizar 281 mil toneladas equivalente res con hueso.

El consumo anual de carne porcina por persona, 14,8 kilogramos, registró un leve descenso de 0,3% en cotejo a 2020. Sin embargo, el volumen exportado, en términos de tonelada peso producto, se incrementó 35% en relación al año pasado.

La producción nacional de fiambres y embutidos, con notoria presencia en la provincia de Santa Fe, acumuló en cinco meses de 2021 una expansión de 8,8% en relación al mismo período del año pasado.



INDUSTRIA LÁCTEA



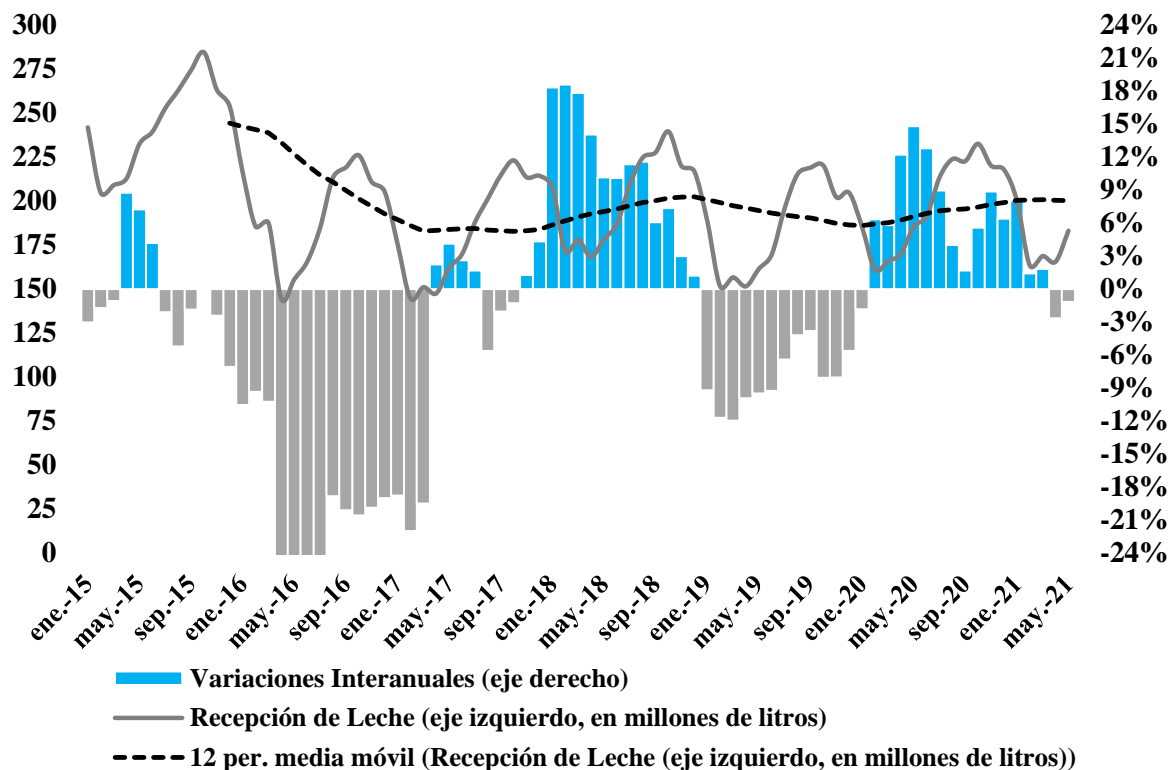
En el período enero-mayo de 2021 la estimación de la recepción de leche en las principales plantas industriales en la provincia de Santa Fe superó los 880 millones de litros, un volumen 1,6% superior en relación a igual período del año pasado. En mayo la industrialización de materia prima disminuyó 1,2% interanual.

En cinco meses de 2021 las exportaciones santafesinas correspondientes a productos lácteos crecieron 20,1% en valor y 18,6% en volumen frente a igual período del año pasado, especialmente impulsadas por los despachos de leche entera en polvo y mozzarella.

En el plano nacional la elaboración de leche entera en polvo presentó en el primer cuatrimestre de 2021 una suba de 34,9%, y un 8,7% en el caso de quesos siempre en relación a igual período del año anterior. Contrariamente la elaboración de leche fluida y otros productos lácteos registraron mermas de 6,0% y 2,5% respecto de 2020.

Según Indec las ventas de productos lácteos a precios corrientes presentaron en el mes de mayo de 2021 un alza de 38,6% interanual.

Recepción de leche en las principales industrias en la provincia de Santa Fe



Al mes de junio de 2021 los precios mayoristas correspondientes a productos lácteos presentan una trayectoria claramente inferior al nivel general de precios al consumidor y costos fabriles, generando un nuevo desaliento para la industria láctea.



La producción metalúrgica santafesina registró en mayo de 2021 una expansión de 73,2% interanual, y de 69,2% en la medición acumulada en cinco meses. En los últimos meses la reactivación de la producción resultó generalizada. Prácticamente todas las ramas metalúrgicas presentan actualmente un nivel de actividad superior al del año anterior.

En cinco meses de 2021 la industria metalúrgica muestra los siguientes resultados: fundición (+55%); productos metálicos p/uso estructural (+13,1%); otros productos de metal y servicios de trabajo (+48,3%); maquinaria de uso general (+24,6%); maquinaria agropecuaria (+95,5%); otra maquinaria de uso especial (+26,3%); aparatos de uso doméstico (+109,2%); equipos y aparatos eléctricos (+35,1%); remolques y semirremolques (+77,2%), autopartes (+69%), y motocicletas (+213,1%).

En mayo de 2021 la utilización de la capacidad instalada en la industria metalúrgica alcanzó a 49,8% un nivel claramente superior al observado el año anterior y similar al registro de 2019. En los últimos diez meses la utilización de los recursos en la industria metalúrgica presentó importantes mejoras frente a 2020.

Reciente evolución de la industria metalúrgica

Divisiones y subclases	Enero-Mayo 2020	Enero-Mayo 2021
Fundición de metales	-45,2%	55,0%
Productos metálicos para uso estructural	-42,2%	13,1%
Envases metálicos	-0,8%	12,8%
Otros productos de metal y servicios de trabajo de metales	-36,3%	48,3%
Maquinaria de uso general	-25,0%	24,6%
Maquinaria agropecuaria	17,3%	95,5%
Otra maquinaria de uso especial	-30,1%	26,3%
Aparatos de uso doméstico	-34,5%	109,2%
Equipos de informática, telev. y comunic., y comp. elect.	-43,9%	158,2%
Equipos y aparatos eléctricos	-44,3%	35,1%
Instrumentos médicos, ópticos y de precisión	-18,2%	20,4%
Carrocerías, remolques y semirremolques	-17,8%	77,2%
Autopartes	-46,2%	69,0%
Motocicletas	-60,2%	213,1%
Otro equipo de transporte	-35,4%	-20,6%

El indicador de patentamientos de maquinaria agrícola, vial e industrial de procedencia nacional registró en el segundo trimestre de 2021 un destacada suba de +90% en relación a igual período del año pasado. Este crece en los últimos doce meses. El patentamiento de acoplados se expandió 65% durante el segundo trimestre de 2021.

En el primer semestre de 2021 los precios mayoristas correspondiente a “productos de minerales ferrosos en formas básicas” presentaron un incremento de 42%, muy por encima al registrado -en promedio- en los productos elaborados por la industria metalúrgica (27%). Estos mayores costos deterioran los precios relativos, la rentabilidad y la actividad del complejo metalúrgico.

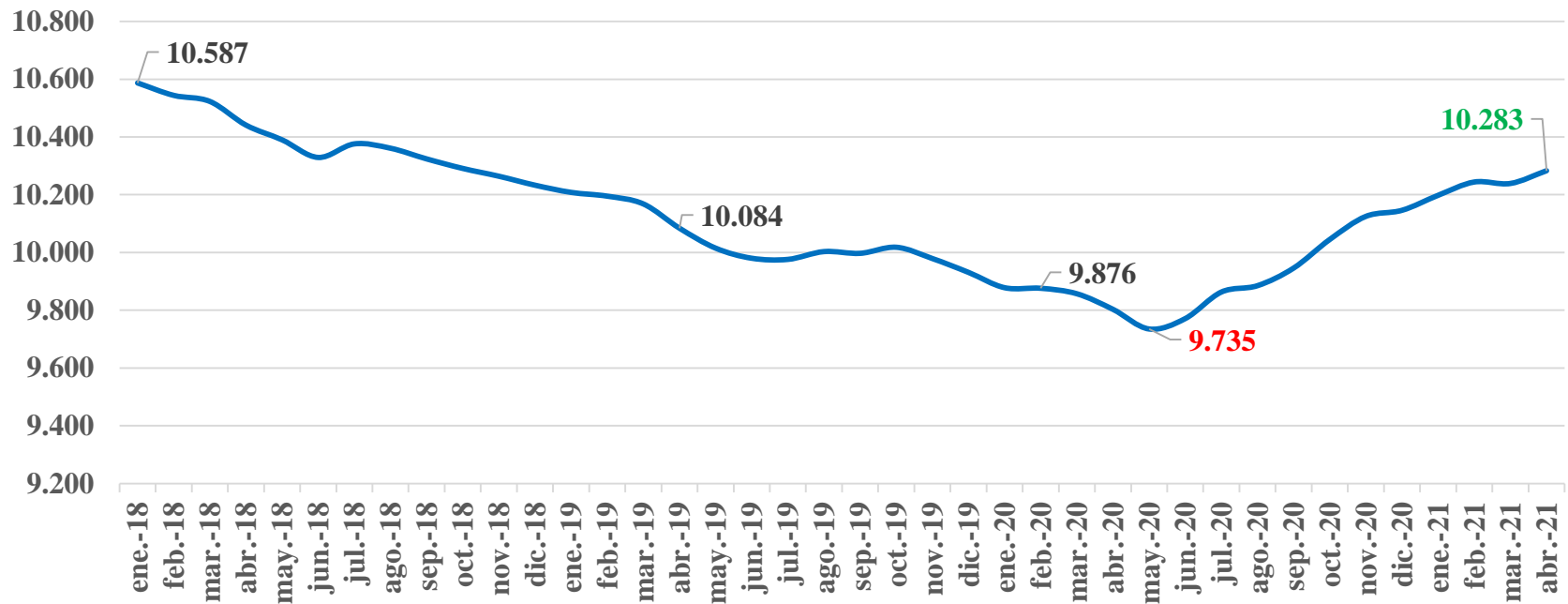


EMPLEO INDUSTRIAL



En el departamento La Capital el empleo registrado en la industria manufacturera evoluciona positivamente desde el segundo semestre de 2020 y hasta el presente. En abril de 2021 algo más de 10.280 puestos de trabajo registrados representan un incremento de 4% en relación a febrero de 2020, una dinámica equivalente a 407 nuevos empleos.

Puestos de trabajo en la industria manufacturera regional



Durante los recesivos años 2018 y 2019 el total de trabajadores asalariados registrados en la industria manufacturera enfrentó en nuestra región un extenso retroceso teniendo como resultado una pérdida neta de 709 puestos de trabajo.

Entre febrero de 2020, mes previo al inicio de la pandemia y mayo -cuando se constató el menor nivel de ocupación- la industria manufacturera en el departamento La Capital redujo solo 141 puestos de trabajo, revelando el fuerte compromiso empresarial con el sostenimiento de los puestos de trabajo durante los meses de mayor impacto del ASPO y el combate al covid-19 sobre la producción industrial.



Puestos de trabajo registrados en la industria manufacturera

Desde el mes de mayo de 2020 y hasta el presente la mayor parte de las actividades fabriles muestra en nuestra región un crecimiento de sus puestos de trabajo, alcanzando en conjunto una significativa suba de 5,6%.

Además, en abril de 2021 (último dato disponible) el total de puestos de trabajo industriales sobrepasa los contabilizados incluso en abril de 2019, manifestando la rápida e importante creación de empleo fabril en un nuevo y más propicio contexto para el desarrollo industrial.

Rama de actividad	abr-21	Febrero 2020 Mayo 2020	Abril 2021 Mayo 2020	Abril 2021 Abril 2019
Elaboración de productos alimenticios	4.583	-0,3%	4,5%	3,7%
Fabricación de productos metálicos	918	-2,2%	-3,8%	-11,6%
Elaboración de bebidas	837	-2,3%	11,7%	9,0%
Fabricación de aparatos de uso doméstico	516	0,0%	8,4%	4,7%
Elaboración de productos farmaceuticos	497	-0,2%	10,2%	12,4%
Fabricación de sustancias químicas	388	0,0%	3,2%	6,9%
Elaboración de productos de papel	386	-1,3%	2,9%	-5,2%
Fabricación de equipos automotores	361	-0,9%	7,1%	4,3%
Fabricación de muebles y colchones	240	-1,0%	15,9%	7,1%
Fabricación de productos de caucho y vidrio	235	-0,4%	4,9%	7,3%
Fabricación de productos de vidrio y minerales no metálicos	223	-20,0%	23,9%	-8,2%
Imprentas y editoriales	171	-2,2%	-2,3%	-8,1%
Fabricación de equipo de transporte	152	-2,5%	-1,9%	-9,0%
Fabricación de equipos electrónicos	113	-0,9%	7,6%	3,7%
Industrias básicas de hierro y acero	106	-1,1%	16,5%	15,2%
Fabricación de maquinaria	89	-2,4%	7,2%	9,9%
Elaboración de productos de cuero	87	0,0%	2,4%	-7,4%
Otras	69	-	-	-
Industrias manufactureras diversas	68	-4,7%	11,5%	6,3%
Elaboración de productos de madera	66	-4,2%	-4,3%	-9,6%
Reparación de maquinaria y equipo	55	-10,3%	-9,8%	-22,5%
Elaboración de productos textiles	49	-8,2%	8,9%	2,1%
Elaboración de prendas de vestir	38	-6,5%	-11,6%	-20,8%
Fabricación de productos de hornos de coque	36	-5,6%	5,9%	-53,2%
TOTAL	10.283	-1,4%	5,6%	2,0%



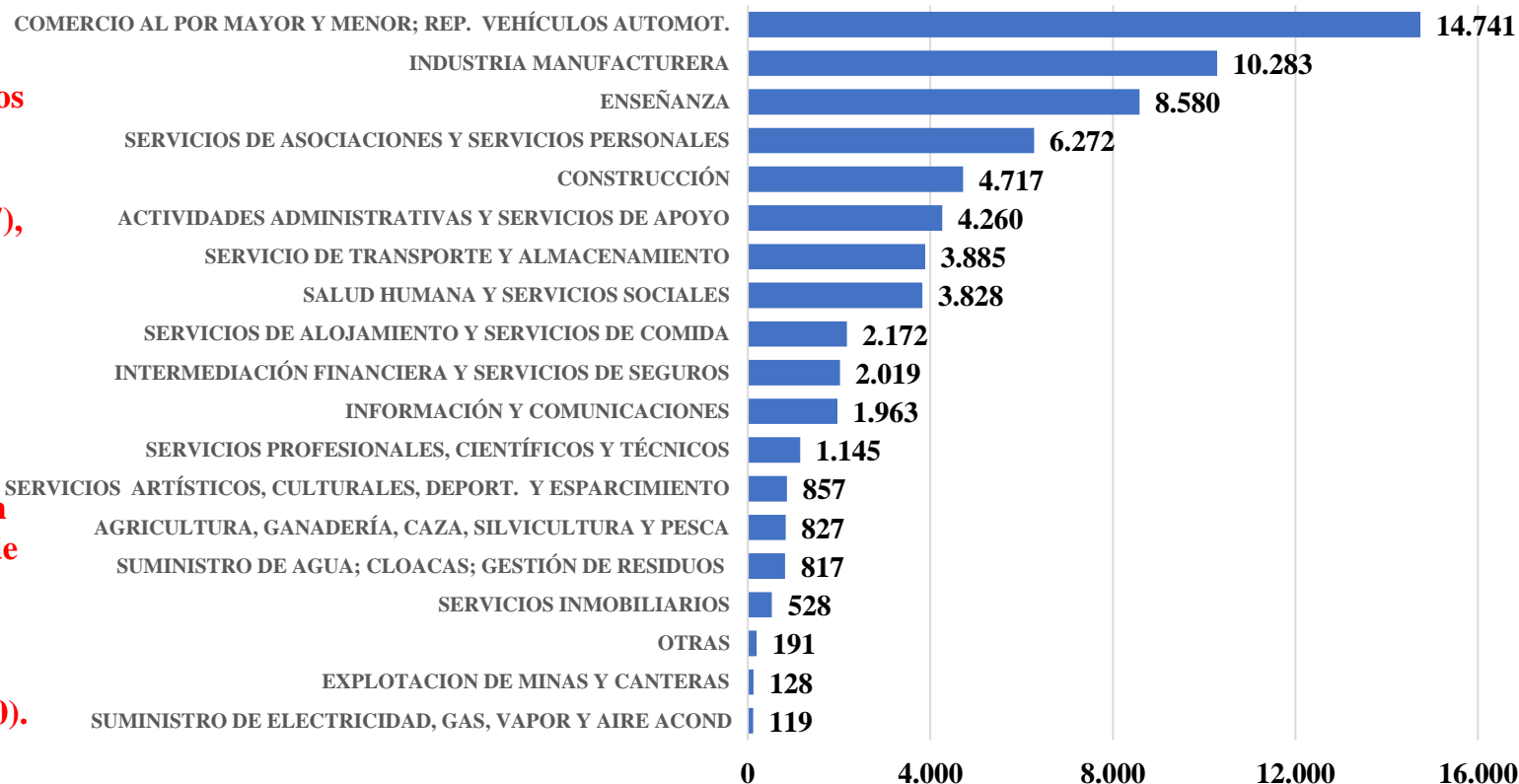
DINÁMICA DEL EMPLEO



Desde el segundo semestre de 2020 hasta el presente la industria manufacturera (+407), enseñanza (+507); información y comunicaciones (+117), y salud humana y servicios sociales (+104) son las cuatro actividades económicas más generadoras de puestos de trabajo registrado en el sector privado en el departamento La Capital.

En el otro extremo, servicios de alojamiento y de comida (-624), servicios artísticos y culturales (-179), transporte y almacenamiento (-147), intermediación financiera (-87), comercio (-80) y construcción (-68) son las actividades económicas que actualmente muestran una menor cantidad de puestos de trabajo respecto a los niveles previos al inicio del covid-19 (febrero 2020).

Puestos de trabajo registrados en el sector privado según actividad



La industria manufacturera es la segunda actividad económica más generadora de puestos de trabajo registrados en el sector privado en el departamento La Capital. Más de 10.280 trabajadores asalariados industriales representan el 15% del total del trabajadores asalariados en nuestra región.



En nuestro país durante el período comprendido entre los años 2016 y 2019 el total de puestos de trabajo registrados en la industria manufacturera se contrajo de manera reiterada y pronunciada. En esa etapa la industria argentina perdió más de 135 mil puestos de trabajo, representando el 10,4% del total.

Aquel ciclo de aguda crisis económica afectó sistemáticamente al empleo industrial en todas las jurisdicciones del país. Santa Fe no resultó ajena a este proceso, siendo una de las provincias más perjudicadas al constatarse una disminución de 9,2 mil puestos de trabajo industriales.

La base empresarial también resultó resquebrajada. Entre 2016 y 2019 en la provincia de Santa Fe el total de empresas registradas en el sector privado disminuyó en sus principales actividades económicas: industria manufacturera (-360), sector agropecuario (-634), comercio (-259) y servicios (-1.897). Más de 3 mil empresas privadas cesaron su actividad.

Puestos de trabajo registrados en la industria manufacturera

Provincia	2015	2016	2017	2018	2019	Variación 2015-2019
Partidos de GBA	352,7	350,0	342,2	330,6	312,0	-40,7
Capital Federal	214,2	209,7	201,3	191,3	178,8	-35,5
Resto de Buenos Aires	185,4	182,0	180,6	178,1	170,4	-15,0
Catamarca	6,9	6,4	6,4	5,7	5,1	-1,8
Córdoba	110,0	108,6	108,1	107,7	102,3	-7,7
Corrientes	11,9	11,7	11,7	11,7	11,7	-0,2
Chaco	8,2	8,1	7,9	7,9	7,6	-0,6
Chubut	12,7	12,7	12,6	12,7	12,8	0,1
Entre Ríos	29,3	29,1	28,8	28,9	28,4	-0,8
Formosa	1,8	1,9	1,9	1,8	1,8	-0,1
Jujuy	13,0	12,5	12,5	12,0	11,4	-1,6
La Pampa	4,8	4,9	4,6	4,7	4,7	-0,1
La Rioja	10,9	10,5	9,7	8,8	8,6	-2,3
Mendoza	52,5	50,7	49,1	49,0	47,4	-5,1
Misiones	22,4	22,4	21,8	21,8	21,4	-1,0
Neuquén	8,9	8,5	8,1	8,2	8,9	-0,0
Río Negro	13,4	13,1	12,6	13,2	13,3	-0,1
Salta	17,8	17,2	17,1	17,2	17,0	-0,8
San Juan	15,8	15,2	14,6	14,4	13,7	-2,1
San Luis	20,0	19,6	18,3	17,2	16,4	-3,6
Santa Cruz	3,7	3,5	3,4	3,3	3,2	-0,4
Santa Fe	134,5	132,8	132,4	129,7	125,3	-9,2
Santiago del Estero	5,8	5,5	5,5	5,3	5,2	-0,7
Tucumán	26,7	27,2	26,4	26,5	26,0	-0,7
Tierra del Fuego	14,6	13,3	11,8	11,5	9,2	-5,4
TOTAL	1.297,9	1.277,0	1.249,4	1.219,3	1.162,6	-135,3
variación interanual		-1,6%	-2,2%	-2,4%	-4,6%	



RESEÑA DE LA ECONOMÍA ARGENTINA




- El nivel general del índice de precios al consumidor observó en junio de 2021 una variación de 3,2% respecto al mes anterior, y de 50,2% en la medición interanual.
- Inflación esperada (mejores pronósticos, REM-12 meses): +42,0%.



- Tasa de Política Monetaria (27-7-21): 38% n.a.
- Tasa Badlar, en pesos (27-7-21): 34,2% n.a.



- PIB 2019: -2,2% i.a. - PIB 2020: -9,9% i.a. - PIB IT 2021: +2,5% i.a.
- Estimador Mensual de Actividad Económica (EMAE) - Mayo 2021: +13,6% i.a.
- Proyección PIB 2021 (REM-junio): +6,4% i.a.



- Formación de capital fijo, IT 2021: +38,4% i.a. - Año 2020: -13% i.a.
- - Maquinaria y equipo nacional, IT 2021: +52,3% i.a. - Año 2020: +5,2% i.a.
- Valor importaciones bienes de capital (junio 2021): +62,0% i.a.



- Consumo privado, IT 2021: -0,7% i.a. - Año 2020: -13,8% i.a.
- Ventas de supermercados, mayo 2021: -2,6% i.a.
- Servicios públicos, nivel general, abril 2021: +10,6% i.a.



- Asalariados registrados sector privado, abril 2021: +57 mil (+1,0% i.a.).
- Industria: 32 mil asalariados más respecto de abril 2020 (+2,9% i.a.).
- Construcción: 30 mil asalariados más respecto de abril 2020 (+9,1% i.a.).



- Producción de acero, junio 2021: +66% i.a.
- Producción automotriz, junio 2021: +155,7% i.a.



UNION INDUSTRIAL DE SANTA FE

UNIÓN INDUSTRIAL DE SANTA FE



CENTRO DE ESTUDIO DEL COMPORTAMIENTO INDUSTRIAL

Alejandro Taborda

Presidente

Cristian Fiereder

Secretario

Javier Martín

Secretario de Relaciones Institucionales

Lucía Mosconi

Centro de Estudio del Comportamiento Industrial